

AFTA-CER간 연계 논의와 정책적 시사점


元容杰

00-03

AFTA-CER

元容杰

2000. 12



ASEAN AFTA - CER 가
 . AFTA CER 1995 AFTA-CER
 , 1999
 “AFTA-CER (FTA)”
 . APEC 2010/2020
 가
 AFTA-CER FTA
 가
 AFTA-CER FTA
 (GDP) 가 가
 가
 가 ASEAN CER
 (Cairns)
 가 . AFTA
 CER 12
 FTA
 AFTA-CER FTA가 APEC 가
 . AFTA CER APEC APEC
 , AFTA-CER FTA가 APEC
 APEC
 21 APEC 가 9 APEC

APEC

AFTA CER FTA

AFTA CER

CER 가 가 ASEAN CER 가

AFTA-CER FTA

AFTA

2010 , 가 4 2015 ASEAN-6

가 , AFTA 가

CEPT

AFTA-CER FTA AFTA 가

가 .

AFTA CER APEC

. APEC 가

AFTA-CER FTA

AFTA-CER FTA 가 가

, APEC 가

AFTA-CER FTA APEC 가 가

, APEC 가 .

, AFTA-CER FTA 가

, RTAs

RTAs

, WTO가

가 , AFTA-CER FTA 가 .

AFTA-CER FTA

,

ASEAN CER

가

가

AFTA CER

AFTA CER

가

AFTA-CER FTA가

가

가

WTO

가

.....	1
. 序論	11
. AFTA CER	15
1.	17
가.	17
. (GDP)	19
. 1 GDP	19
.	23
.	25
2. AFTA CER	29
. AFTA CER 가	32
1. AFTA	32
가. AFTA	32
. AFTA	36
2. CER	49
가. CER	49
. CER	55

. AFTA-CER	65
1. AFTA-CER	65
2. AFTA-CER	67
가.	67
.	68
. AFTA-CER 가	69
. ASEAN CER	70
3. AFTA-CER	72
가. 1 (1995 1998)	73
. 2 (1999)	78
4. AFTA-CER 가	85
가. CER	85
. ASEAN	87
5. AFTA-CER	88
. AFTA-CER 가	90
1. AFTA-CER	91
가. (Real GDP)	94
.	95
.	96
2. AFTA-CER FTA가	97
가.	98
. AFTA-CER FTA	100
3. AFTA-CER FTA 가 가	103

.	109
1.	109
2.	111
가. ASEAN CER	112
.	113
.	114
.	(ODA)	115
. ASEAN CER	116
. ASEAN	116
.	•	117
.	(EAEC)	119
	122
Executive Summary	124

< 3-1> AFTA CEPT	40
< 3-2> CETP AFTA	40
< 3-3> 가 CEPT (1995)	42
< 3-4> (1988)	62
< 4-1> ASEAN-CER	80
< 4-2> AFTA-CER	89
< 5-1> 2010 가 GDP 가 ()	95
< 5-2> 가	96

<	2 - 1>	AFTA CER	18
<	2 - 2>	AFTA CER	GDP (1998)	20
<	2 - 3>	AFTA CER	GDP (1998)	22
<	2 - 4>	AFTA CER	22
<	2 - 5>	AFTA CER		
		(1998)		24
<	2 - 6>	AFTA CER	(1998)	24
<	2 - 7>	AFTA CER	(1998)	25
<	2 - 8>	ASEAN 對CER	26
<	2 - 9>	CER 對ASEAN	26
<	2-10>	ASEAN 對CER	27
<	2-11>	ASEAN	(1998)	27
<	2-12>	CER	(1998)	28
<	2-13>	對ASEAN FDI		
		(1995 1999)		28
<	5 - 1>	AFTA-CER FTA	94

. 序 論

WTO
가 . , WTO
WTO
1990
가
가 ,
(NAFTA)
(MERCOSUR) 2005
(FTAA) , EU
(Transatlantic FTA) . EU MERCOSUR
EU-MERCOSUR FTA 2005

APEC NAFTA, (AFTA), -
(CER) 小

EVSL ATL “ ”
小 APEC
가

AFTA 가
가 (ASEAN) CER 가

AFTA CER 1995 AFTA-CER

, 1999 AFTA-CER

FTA
2000 10 APEC 2010/2020
가

AFTA-CER 同 2000

AFTA-CER FTA 가

AFTA-CER FTA
, 同

同 가
가 , AFTA CER
APEC 同 가

가 WTO
가
가
가
ASEAN CER
CER 가 WTO ASEAN
ASEAN
CER ASEAN
ASEAN CER
2 AFTA-CER
AFTA CER
同 AFTA-CER FTA 가 가 ,
가 3
AFTA CER

가 가 가 ,
 . 4 AFTA-CER
 ,
 . 5 AFTA-CER FTA
 가 . 同
 AFTA-CER FTA
 AFTA-CER 가 가
 . 6 AFTA-CER
 FTA가 .
 . , 對
 , APEC , WTO

. AFTA CER

ASEAN 1) 1980 , ,
(ANIEs) 가
. 1980 10 ASEAN
. 1997
가 ,
. 5 1984 , 1995
“ 東南 (One Southeast Asia)”
, 1992 ASEAN
(AFTA) 5
(WTO)
가 .

1) 1968 , , , , 가 5 ASEAN
가 ,
AFTA가 . ASEAN AFTA

CER ,
.
.
.
가 ,
1980
가
(APEC)
.
1984 - (ANCERTA,
CER) 가 . 1980
1990 가 1990
.
WTO
가 ,
“ (Cairns Group)”
AFTA-CER AFTA
CER .
AFTA-CER FTA 가 가

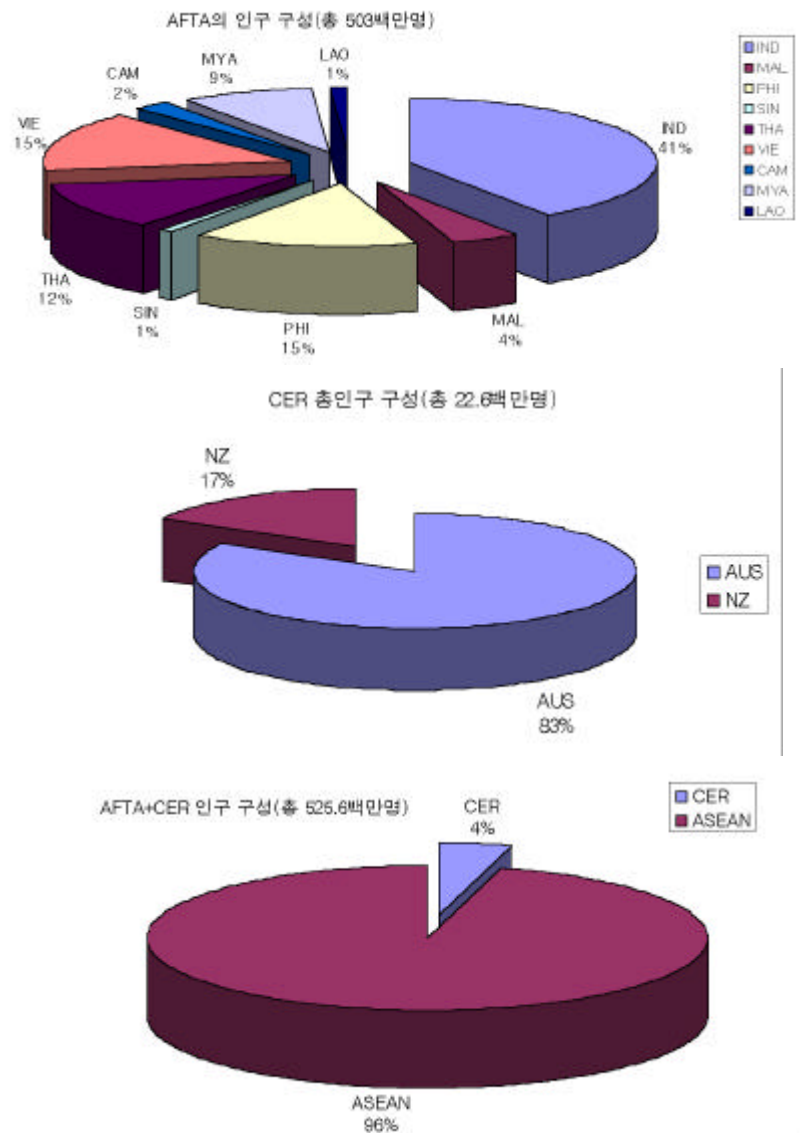
, 가 가 .

1.

가.

가 AFTA 10 1998 503
 , 가 2 4 41%
 . CER 가 18.8 ,
 가 3.8 CER 22.6
 83%, 17% (2-1). , AFTA
 8.6%, CER 0.4% , AFTA가
 CER . AFTA가 CER FTA
 9% 526
 . FTA AFTA 96% CER
 4% .

< 2- 1> AFTA CER



(GDP)

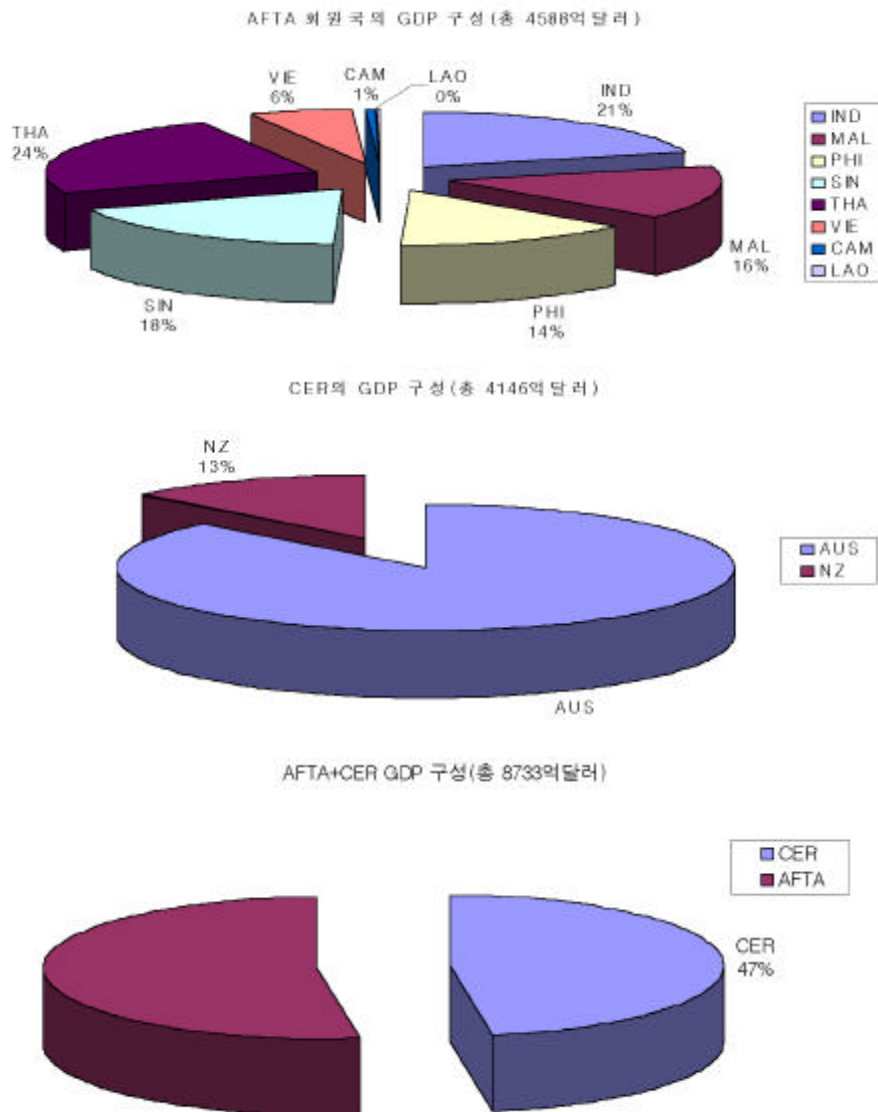
, AFTA 98 4,588 ,
 1,113 가 GDP 가 , 가 942
 , 가 844 (2-2). , CER
 GDP 1998 4,146 AFTA
 . 가 3,617 , 가 528
 . AFTA 1998

GDP , GDP
 가 . AFTA-CER FTA가
 , GDP 8,733 , ASEAN
 가 .
 GDP AFTA가 1.58%, CER 1.44%
 , AFTA-CER FTA가 , FTA
 GDP 3% , AFTA GDP

GDP

(effective demand) GDP ,
 가 CER GDP ASEAN 가
 . 가 GDP 1998 26,000 ,

< 2-2> AFTA CER GDP (1998)



가 AFTA
 : World Bank, 2000. *World Development Indicators*.

19,240 , 13,906
 (2-3).²⁾ 가 320

. AFTA (4,897)
 (3,265) (

1,819) 1,000
 ASEAN 가 500 ,

. AFTA가
 AFTA가

,
 AFTA

CER . 1990
 CER 가 3%

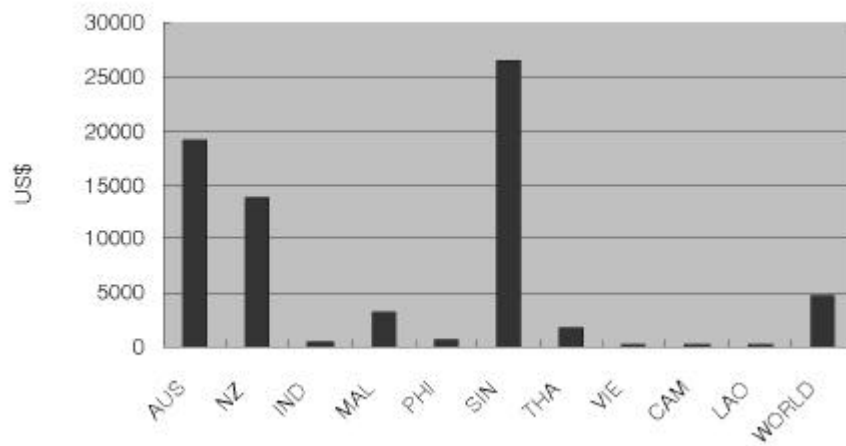
, 2.5% .ASEAN 가

97 가 1990
 5% 3.7%

(2-4).

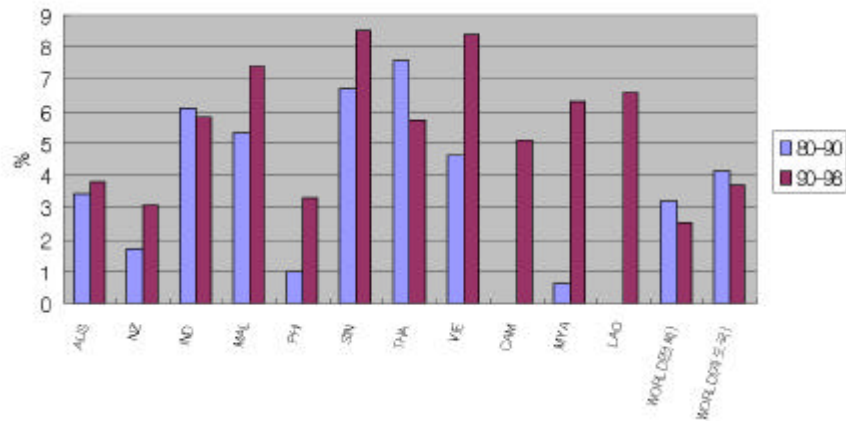
2) 富 GDP가 15,000 가

< 2-3 > AFTA CER GDP (1998)



: 가
: World Bank. 2000. *World Development Indicators*.

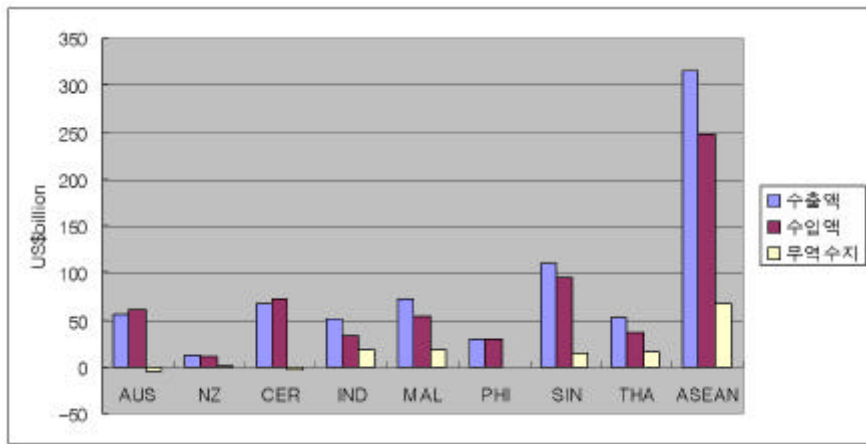
< 2-4 > AFTA CER



:
: World Bank. 2000. *World Development Indicators*.

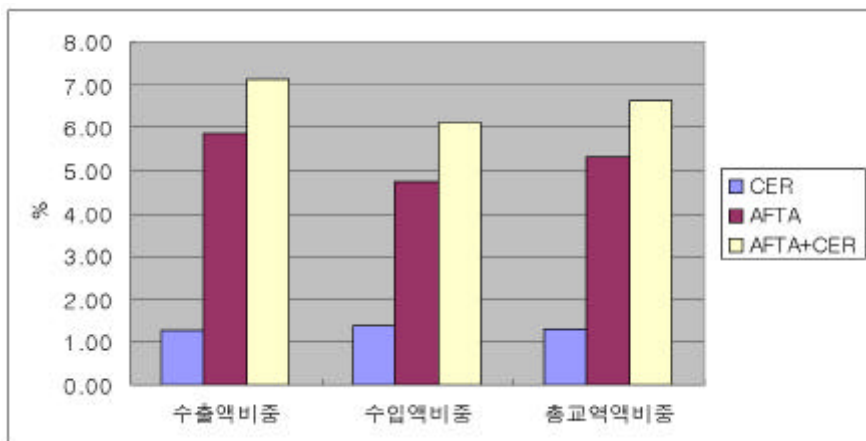
AFTA
 CER 가 가
 가
 . AFTA 가 1998 5,694
 , CER 1,405
 AFTA 5.26% , CER
 1.31% . 1998 AFTA가 3,172
 CER 680 (2-5 2-6). AFTA
 가 가 1,104 가 ,
 , , CER
 가 558
 122 . , 1998 AFTA가 2,522
 , CER 724 . AFTA
 CER
 AFTA
 , CER 가
 . AFTA
 가 . AFTA CER FTA
 AFTA-CER FTA
 1998 7.14%, 6.12%, 6.63%

< 2-5> AFTA CER (1998)



가 AFTA 가 4
: World Bank. 2000. *World Development Indicators*.

< 2-6> AFTA CER (1998)

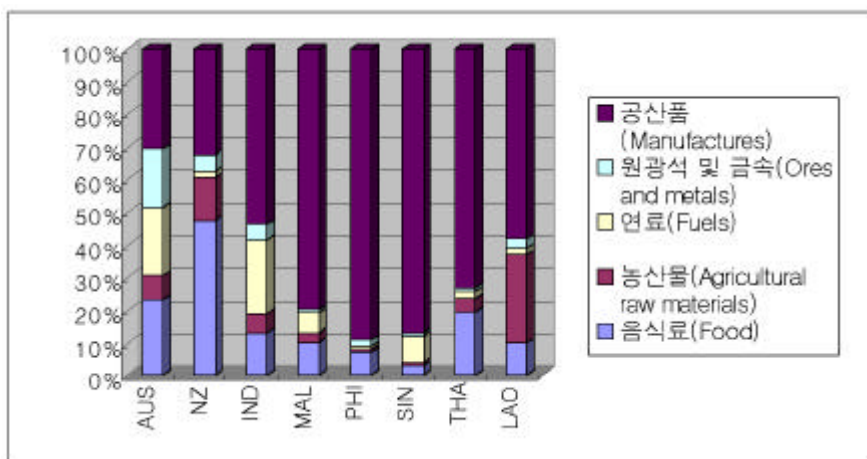


가
: World Bank. 2000. *World Development Indicators*.

AFTA CER

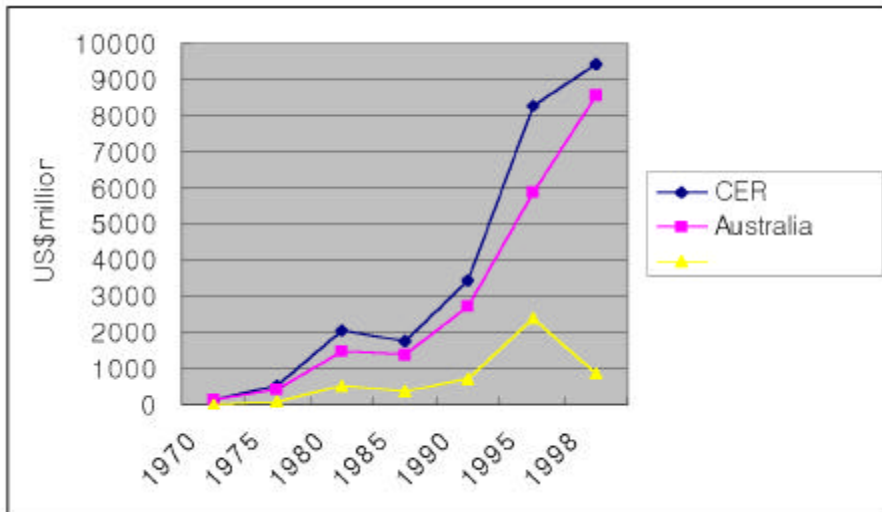
, CER 1 1 가
 , 30%
 . AFTA
 , 가 1 1 가
 (2-7).
 , AFTA CER
 . , AFTA , CER 1 1
 가 가 .

< 2-7> AFTA CER (1998)

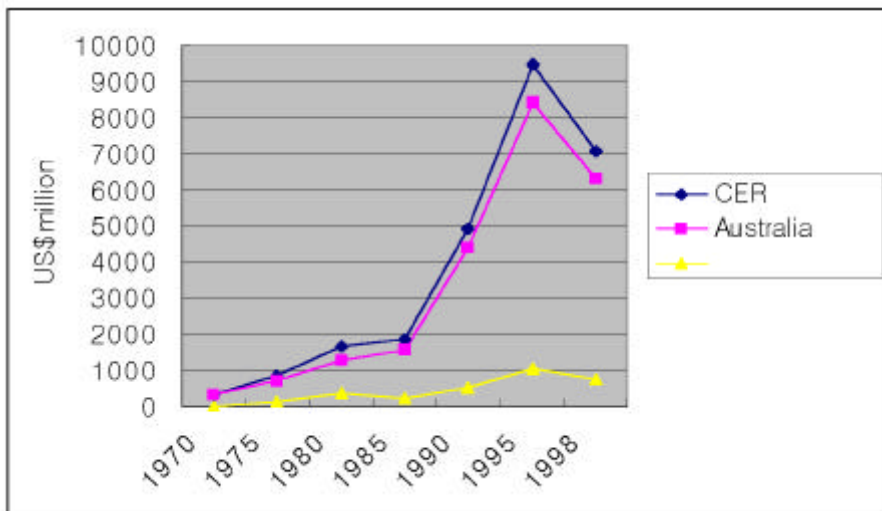


: 가 , , ,
 : World Bank. 2000. *World Development Indicators*.

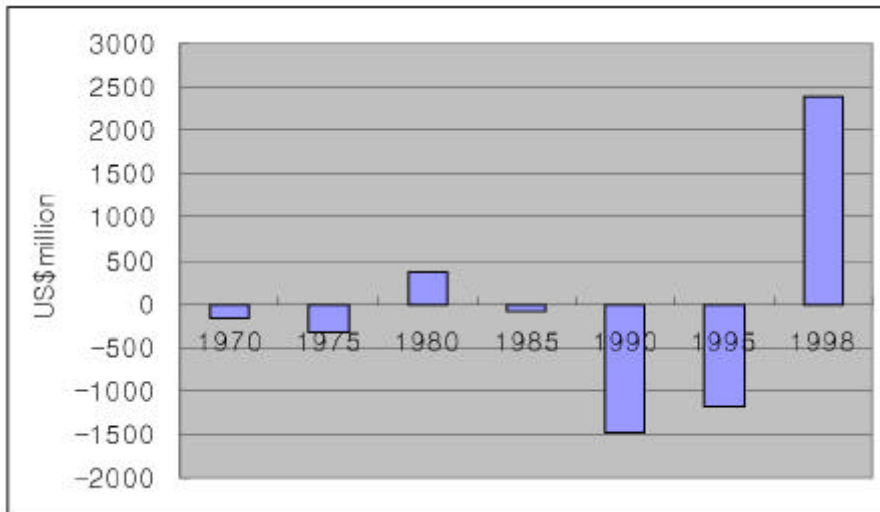
< 2-8> ASEAN 對CER



< 2-9> CER 對ASEAN



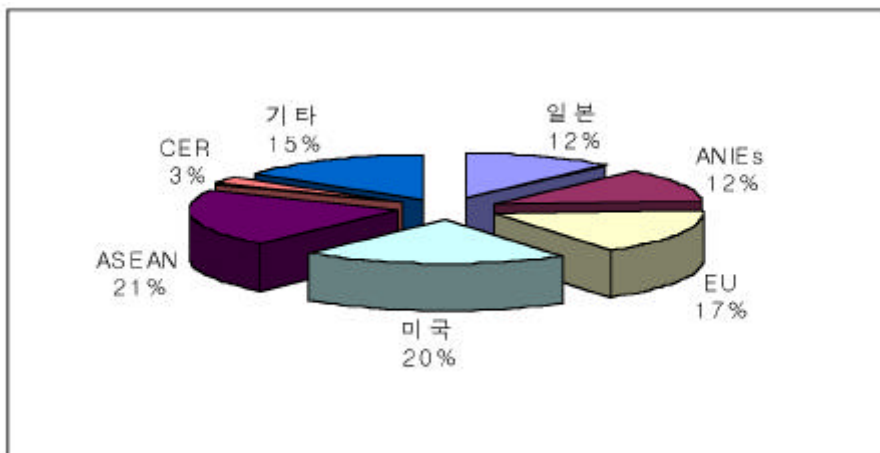
< 2-10> ASEAN 對CER



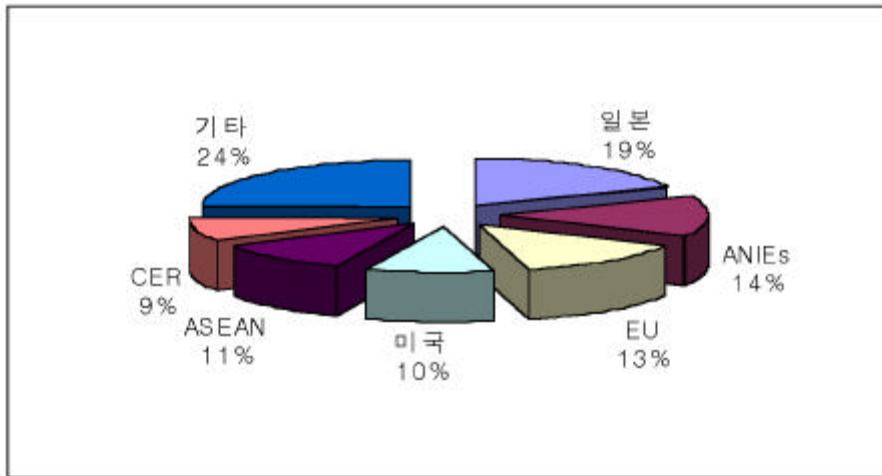
: AFTA 가 3

: IMF. 1999. *Directions of Trade*,

< 2-11> ASEAN (1998)

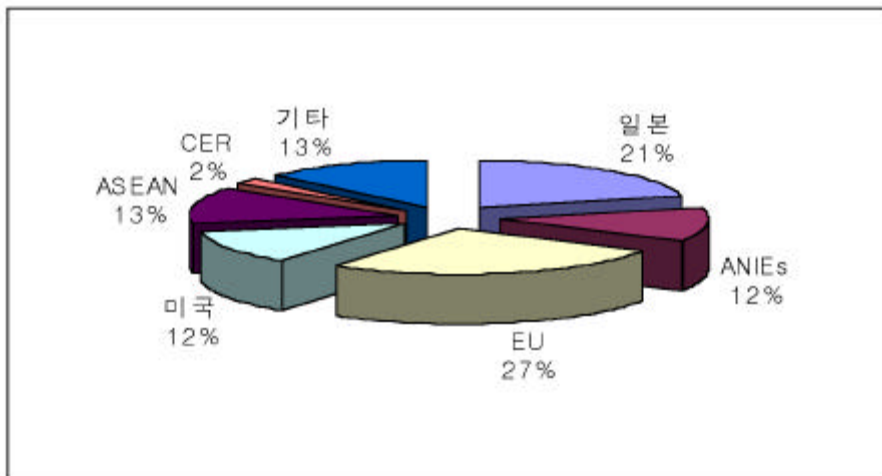


< 2-12 > CER (1998)



: 1) AFTA 가 3 . 2) ANIEs , , .
: IMF. 1999. *Directions of Trade*, .

< 2-13 > 對ASEAN FDI (1995 1999)



: ASEAN . 1999. *ASEAN FDI Statistics*, Angkor Agenda .

2. AFTA CER

ASEAN 對 CER 가 1 가
 1980 1970 가 .
 1970 1998 16% 가 CER
 가 (2-8). ,
 CER 對 ASEAN 1970 1997
 가 , 1997
 . 1970 1995 가 14%
 1998 (2-9).
 1970 1998 12% 對 ASEAN 가
 . 對 ASEAN
 . ASEAN 對 CER
 ,
 가 . ASEAN
 가 가 1 가
 1980 . ASEAN 對
 가 ,
 .
 , ASEAN
 1998 21% , 20%,
 EU가 17%, ANIEs가 12% (2-11).
 CER ASEAN 3%
 . , CER
 19% 가 , ANIEs가 14%,

EU가 13%, ASEAN 11% (2-12). CER
 9% CER 가
 .³⁾ CER ASEAN
 對AFTA 가
 . ASEAN 가 1970 6.5%
 1995 15.9% , ASEAN
 .⁴⁾ , ASEAN 1970 1.2% 1995
 7.6% , ASEAN
 .⁵⁾
 가 .⁶⁾ , ASEAN
 . , ASEAN 가
 , ASEAN CER 가
 . 1995 1999 ASEAN
 , EU가 27% 가
 21%, ANIEs가 12%, ASEAN 가 13%
 , CER 2% (2-13).
 가 . 1997 ASEAN
 , 1997 5%
 가 ASEAN 가 .⁷⁾ 1995 ASEAN

3) CER 가 . 1980 6.3% 1995
 9.9% .
 4) 1998 ASEAN ASEAN 가 11.3% .
 5) ASEAN ASEAN 가 1998 6.8% .
 6) 1998 20%, 19%, 19% ,
 ASEAN 7% 33% . 50%가

ASEAN

, AFTA CER

가 .8)

, ASEAN 가 CER
가 ASEAN

, CER

CER ,

(, , ,)

CER

, EU

CER

, ASEAN

가

가 .

7) Angkor Agenda(2000) .

8) Angkor Agenda(2000) .

. AFTA CER 가

1. AFTA

가. AFTA

1) AFTA

1990 ASEAN .
. ASEAN 1989
, 1991 .

ASEAN

1980 가 .

, 1986 GATT (UR) .

가 가
(NAFTA) 가

ASEAN 가

. , ASEAN
가 가 .

NAFTA , ASEAN
 , 低 , 가 .
 . ASEAN 가

ASEAN 가
 , 1980
 ASEAN 가

ASEAN 가
 . 가 가
 , ASEAN 가 ,

ASEAN 가 1992 1 4 가 ASEAN
 AFTA . AFTA

, , AFTA ASEAN 가
 , ASEAN 가
 ASEAN ASEAN
 . ASEAN

가 (Training Ground)
 ASEAN 가
 가
 , ASEAN 가
 ASEAN UR

2) AFTA

AFTA 1971 3 4
 ASEAN (AMM) ASEAN
 가 (Lee Kwan Yu) ASEAN
 ASEAN 가
 가 . 1981
 2 ASEAN
 가 10 . 1991 (Anand Panyarachun)
 , 가 (Goh Chok
 Tong) . 1991 10
 ASEAN (AEM)
 가 AFTA 15
 , 12 AFTA

9) Rieger(1991) P. 14

CEPT 1 (ITWG: Interim Technical Working Group) 가 .

1992 1 가 4

ASEAN ASEAN AFTA , AFTA 「 가 (Singapore Declaration of 1992)」 「ASEAN (Framework Agreement on Enhancing ASEAN Economic Cooperation)」 .

ASEAN 「AFTA CEPT (Agreement on the Common Effective Preferential Tariff Scheme for ASEAN Free Trade Area)」 .

. 1992 9 AFTA AFTA (AFTA Council) 1 가 10) , CEPT .

1993 1 AFTA 가 11), 同年 10 가 25 AEM CEPT 1994 1 1 22% 10% .

1994 9 26 ASEAN AFTA 2003 5 , CEPT 가 CEPT AFTA .

10) 「CEPT 執行節次」, 「CEPT 原產地規程」 「AFTA CEPT 協定 解説書」 .

11) 가 1993年 1月 CEPT .

1995 12 5 ASEAN 가 ,
 , 가 , 1997
 , 1998 , 1999 4 ASEAN 가
 . ASEAN WTO
 ,
 AFTA 가
 AFTA • AFTA- (AFTA-Plus)

. AFTA

1)

AFTA 「 가 」, 「ASEAN
 」, 「AFTA (CEPT)
 」 4 가 ASEAN 가
 . AEM
 1995 12 5 ASEAN
 (protocol) .

가) 「 가 (Singapore Declaration of 1992) 」
 ASEAN 「 가 」 GATT

. 가 ,

가 . ASEAN
ASEAN

(AFTA) .
ASEAN (CEPT) 15
0 5% AFTA ,
가 CEPT
15 (Fast Track) 12)

「 가 」
 , ,
가 .
「 가
」 AFTA 15
가 .
) 「 ASEAN
」 (「 」)
「 」 ASEAN
 , ,
 , ,
 .
「 」 15 AFTA .

12) , , , 가 , , , , , ,
, 銅 , , 가

. AFTA .
,
가 가
「AFTA CEPT 」 .
) 「AFTA CEPT 」 (「CEPT 」)
「CEPT 」 AFTA (CEPT)
,
1992 1 ASEAN 6 , 1995 12
AEM 가 .
ASEAN CEPT
, 가 .
(PTA) 가
CEPT
가가 .
(1)
「CEPT 」 非가
, 1995 非가
「CEPT 」
CEPT
,

(PTA)
 (item by item)
 , CEPT
 HS 6 (sector-by-sector basis)
 HS 8 9

(2)
 AFTA
 「가」 15 (fast-track tariff cut)
 20% 2000
 0 5% , 20%
 1998 0 5%
 (Normal track tariff cut) 1998
 20% 2003 5%
 1996 9 ASEAN 6
 2002 ()
 3-1 3-2).
 ASEAN
 89.1% ()
 87.7%),
 97.8%() AFTA가 ,
 가 5%

< 3-1> AFTA CEPT

가	(IL)			(TEL)			(GE)		
	舊	新	%	舊	新	%	舊	新	%
가	6,079	6,112	0.54	208		(100.00)	201	209	3.98
	7,355	6,910	7.55	1,654	1,317	(20.37)	50	47	(6.00)
	8,777	10,494	19.56	627	470	(25.04)	98	83	(15.31)
	4,451	4,694	5.46	714	562	(21.29)	28	28	-
	5,722	5,708	(0.24)	-	-	-	120	123	2.50
	8,763	8,867	-	118	147	24.58	26	30	15.38
	-	857	-	-	1,189	-	-	146	-
	41,147	44,642	8.49	33,210	3,685	10.96	523	666	27.34

: 1993 AFTA 1996 9
 : AFTA Reader, Vol. , Sept. 1996.

< 3-2> CETP AFTA

(: %)

가									
		1996	1997	1998	1999	2000	2001	2002	2003
가	6,112	2.02	2.02	1.64	1.64	1.38	1.38	1.38	1.38
	7,910	11.56	10.56	8.80	7.87	5.83	5.68	5.00	4.25
	10,494	6.11	5.38	4.66	3.92	3.23	3.03	2.86	2.58
	4,694	8.24	7.50	6.48	5.86	4.85	4.37	4.36	3.28
	5,708	0.00	0.00	0.00	0.00	0.00	0.00	0.00	0.00
	8,867	14.14	12.73	10.18	9.31	7.03	6.99	5.80	4.62
	857	0.88	0.88	0.88	0.88	0.88	0.88	0.88	0.88
ASEAN	44,642	7.66	6.95	5.76	5.76	4.02	3.89	3.47	2.89

: AFTA Reader, Vol. , Sept. 1996.

(3)

「CEPT」 2 3 CEPT가

HS 6 (digit)

, HS 8 9

(temporary) CEPT

(General Exclusion List)

가 ,

CEPT

CEPT 9

. 1994 9

26 가

()

(Temporary Exclusion List)

CEPT

(sensitive items)

CEPT

2001

가

.13)

13)

가

, 2.9%

, 가

< 3-3 > 가 CEPT (1995)

	-	-	14	14(0.7)
	198	109	17	324(16.4)
	457	65	198	720(36.5)
	159	203	25	387(19.6)
가	-	-	-	
	519	-	7	526(26.7)
	n.a	n.a	n.a	n.a
	1,333(67.6)	377(19.1)	261(13.2)	1,971(100)

: 1)
 2) HS 9
 : AFTA Unit. 1996. ASEAN Secretariat.

가
 가가 AFTA
 2006 , 2008 , ASEAN 가
 同
 가 2003

(4) CEPT

CEPT
 , , CEPT
 20%
 , AFTA
 , 40% (local content requirement)

ASEAN 가 , ,
 , 가 가 가
 가

ASEAN 40% 25% , 가
 ASEAN 가가 40% . PTA
 50% , 「CEPT
 」 2 4 ASEAN 가 가 가
 가가
 40%

(5)
 「CEPT 」 5 , 가
 , 5
 . CEPT
 , GATT 18

IMF
 ASEAN
 , , ,
 , 가
 가

(6)

「CEPT」가 CEPT가
 가 . CEPT가 ,
 ASEAN
 .
 가 .

2) AFTA

가) AFTA가 .
 ASEAN 1998 12 6
 AFTA 1
 2002 1 1 5%
 . 2000 가 5%
 85% , 2001
 90% , 2002 100% .
 60% 가 .
 가 2003 , 가 2006
 5% .
 ASEAN 2000 1 1 CEPT
 , 2010

.14)

14) CEPT 6,821 , 3,114

가 가

. 1999 3 6

ASEAN ASEAN

(AFTA) , ASEAN 2002

AFTA 1

가 .

AFTA 811 前 가

. 가 가 203

,

가 .

, ASEAN 1999 9 29 10 1 가 ASEAN 10

(ASEAN Economic Ministers' Meeting: AEM) AFTA

(AFTA Council) 2018

, , 가 , AFTA -

(CER) ,

.

ASEAN 10

ASEAN (, ,

, , 가 ,) 2015 , ASEAN 가

(, , ,) 2018

. 6

(45.65%) , 3,523 (同

51.65%) , 134 (同 1.96%) ,

50 (同 0.73%) .

60% 2003 .
1999 11 3 ASEAN
6 5 , 가
3 .15)
ASEAN 10 “
”
, 2003 .
, 가 ,
가
ASEAN 가
ASEAN ASEAN
ASEAN WTO
ASEAN 가
,
ASEAN
APEC ASEAN
2020
APEC 2020

15) 2015 2010 , 가 2018 2015 .

ASEAN

AFTA

가 .

ASEAN

2010

AFTA

CER

. 1999 10

ASEAN

, ASEAN CER

, 同

12

) CEPT

2000 10 5

32 ASEAN

(AEM)

AFTA

. 同

ASEAN

CEPT

(TEL)

(IL)

“CEPT

(Protocol Regarding the Implementation of

the CEPT Scheme Temporary Exclusion List)”

, AFTA 2002

AFTA

가

AFTA

AFTA

.16)

同 4, 6 1999 12 31, CEPT (TEL) 가

AFTA ASEAN 가

가 180 가, 가

가 180

同 ASEAN 同 ASEAN 6 (IL) 85% 가 5%, 2001 同 90% ASEAN 10 CEPT 2000 4.43%, 2001 3.96%

16) 同 ASEAN (2000)

2. CER

가. CER

1) CER

, , , , .

가

.17)

1965 8 31

(New Zealand-Australia

Free Trade Agreement: NAFTA)

1966 1 1

.18)

NAFTA

17) 1841

1903 Preferential and Reciprocal Trade Act 1907 Tariff Act
가 . 1922 -

1933

(1990)

18)

(NAFTA)

old NAFTA

GATT 24 ,

GATT .

1970 . 80%가
가 NAFTA
,
가 .19) NAFTA
,
, ,
, 가
, ,
1980 .20)
, 가
가 ,
가
가 ,
가

19) 가

. DFAT(1997) .
20) Okamoto(1999) .

(CER) 가 1983 . CER , , 가 21)

2)

1970 NAFTA가 , 1980 3 “ (closer economic relations:CER)” “ ”가 , , GATT 22) 1983 1 NAFTA CER . CER

21) CER 가 , CER (1990) .

22) DFAT(1997) .

23) 1988 (quantitative restrictions)

1988 1992

가) 1 CER

1988 CER CER 3 (Protocol on Acceleration of Free Trade in Goods)"

1995 1990 7

5

1990 7

" (Agreed Minute of Industry Assistance)"

1989 1 1990

7

" (Protocol on the Harmonization of Quarantine Administrative Procedures)"

1990 7

23) 가 , , 가

“ (Memorandum of Understanding on Technical Barriers to Trade)”

가 . 1990 10 “ , (Agreement on Standards, Accreditation and Quality)”

“ (Protocol on Trade in Services)” CER

1989 1

. 同

.²⁴⁾ 同

1988

가 .

) 2

1990 7

1992

CER

24) 1997

1992 CER
가 (Mutual Recognition Scheme)

“ CER ” 가
“CER (ROO's)”

, CER 1995

1995 CER
“ 3 (third generation)”

“
(Trans-Tasman Mutual Recognition Arrangement:TTMRA)”

“ ”

, 1995 CER
, AFTA-CER

1988 , 1992 , 1995 3

CER
CER 1996 TTMRA

, 1998

.25) TTMRA

.26)

CER

, 가 WTO
가 .27)

. CER

1)

CER

“ ”

.28) CER

.29)

25) TTMRA

26)

1996

(SAM)

(AFIM)

27) Snape(1996)

28) CER 2

29) CER 1983 4,5,8 1988 “ 가 ” 1, 2

CER , ,

.30)

2)

CER “ ”

. CER 3 1992

10 ,31) “

” . 가

CER , ,

, , (inner

container) , 50% .

가 100%

30) , CER 가 , , , ,

31) 가 가 50%

(2% margin of tolerance)

(explanatory

note) .

3)

1988 CER

,
 ,
 CER
 ,³²⁾
 가 가 ,
 가 . 1992
 CER ,
 . CER 9
 가 CER
 , 가
 1990 7 .
 (countervailing measures) CER
 , , ,
 가 ,³³⁾
 .
 WTO , WTO
 CER 16
 . 3

32) 1988 “ ” .

33) CER 16 .

country countervailing actions) . 3 (third
가
1990 7
. 1983 CER 가
, , 가
“ 가 ”
同 가 1990 7
同 . 同
1990 7 1 . 3

.34)

4)

CER . CER 가

.35) 1988 CER “

34) 가 1983 CER 14 .

(MOU on TBT)" ,

· ,

· ,

· ,

· MOU on TBT 1990 10 " ,

(ASAQ)" , 1991 10

" (JAS-ANZ)"

·

"

(ANZFA Agreement)" 1995 12

(ANZFA) · ANZFA

가 · ANZFA 1999

-

가 ,

가 ·

(compliance costs) ,

· 1997

1 " (risk

classified)" 36) · 가

· , 1996 7 1998 "凡

(TTMRA)"

35) CER 12 , , ,

36)

37) TTMRA

, CER ,

38) 1988 “
” CER 18 “ (Quarantine
Consultative Group)”
39)가 CER
, 가

40) 1989 가 가 “ 가 (NPA)”
1991 NPA “ (GPA)”

37) TTMRA ,

가

38) CER 18 .

39) CER 21

40) CER 11 .

·
 (Business Law)
 (Steering Committee) .41) 同

, (Compliance costs)

1990 7 1

가
 CER

5) CER :

CER GATT 24
 (goods)
 가

CER

. 1988 CER

“CER

”

41) 同

1988

“

CER

”

CER , 가 CER
 , , , , , CER
 , CER

가 .

(non-binding)

43) 1988 “ 1983
 ” 가
 CER ,

7) CER

CER

가 CER
 . CER

43)

(DSB)

WTO

WTO

46), 44), 45), 47), 48)

44) (ship project)

45) ,

46) CER 가 MFN

47) CER “
(TTMRA)” (WIPO) WTO TRIPs 가 同

48) CER , 가

. AFTA-CER

1. AFTA-CER

AFTA-CER 1990 .49)
1993 12

AFTA CER
AFTA-CER
ASEAN CER

,

1980 가 ,
ASEAN

AFTA ASEAN .50)

AFTA CER
가 .

49) AFTA-CER

Okamoto(1999) Lloyd(1996)

50) AFTA (1994)

AFTA
“ 가 ASEAN AFTA가 ”

1994 4 ,
 6 , 가
 . 1994 9
 ASEAN (AEM) AFTA CER 가
 . 1995 4 ASEAN CER
 가
 , 5 ASEAN 9
 ASEAN AEM AFTA-CER
 .
 ASEAN CER
 AFTA-CER
 가
 CER , AFTA
 가 가
 가 AFTA-CER
 .
 , AFTA CER AFTA가
 가
 , AFTA CER APEC
 AFTA-CER APEC “ (open
 regionalism)” .51)

51) 1 AFTA-CER “ ”

AFTA-CER 3
 MFN .
 CER
 AFTA AFTA 內
 AFTA-CER AFTA 가
 ASEAN
 AFTA-CER “ASEAN ”

2 . AFTA-CER

가
 가 가
 AFTA-CER 가 가
 同
 同 가
 , 가
 .
 가.

AFTA-CER

. 1995 9 ASEAN AEM
 , 1996 9
 , 1997 10
 . 1998 10
 , 1999 10 가
 가 2000 10
 . 同 ASEAN , , EU
 (dialogue partner) ASEAN
 AEM .
 AFTA-CER 가
 CER , ASEAN
 가 1996 9 AFTA-CER
 .
 APEC ABAC
 . 2 3
 1997 3 10 가
 , .
 .
 1995 4 . 가
 AFTA-CER (Director level)
 , 가 ,
 AFTA-CER (coordinator) .

AFTA-CER 가
 . AFTA-CER 가 ASEAN
 AEM 가 ASEAN
 (SEOM) . ASEAN AFTA
 局 , 가
 AFTA局 同 .52)
 ASEAN 가가
 .
 . AFTA-CER 가
 가 가 AFTA-CER
 가 . , (DFAT) AFTA-CER Unit
 가 53), (MFAT) /
 . ASEAN ,
 AFTA AFTA-CER
 . 가 AFTA-CER
 , 同
 . AFTA-CER ,

52) ASEAN
 AFTA-CER 2 4

53) AFTA-CER , 가
 가 .

가 , .
(MITA)가
ASEAN ASEAN (CCI)
. 1998 MITA가
(AIG)가 .
ASEAN 가 ,
ASEAN
-ASEAN (ANZCBC) AFTA-CER
. ASEAN ,
가 ASEAN CER
AFTA-CER 가
, AFTA-CER
가 .
. ASEAN CER
가
. AFTA-CER 가
APEC
가 .
AFTA-CER 가
, AFTA CER , .

1) CER

AIG ANZCBC AFTA-CER
CER

CER

가

AFTA-CER

가

. 一例 , ASEAN CER 1996

(NTBs)

1997

2) ASEAN

ASEAN AFTA局 ASEAN-CCI가 ASEAN

ASEAN

ASEAN CER AFTA

가 , ASEAN ASEAN-CCI AFTA-CER

가 AFTA-CER

AFTA局 ASEAN-CCI가

AFTA-CER

ASEAN

ASEAN

ASEAN-CCI가
가

ASEAN

3. AFTA-CER

AFTA-CER

AFTA-CER

가

1995

1998

가

가

4 AFTA-CER

가

1999

AFTA CER

2010

가

AFTA-CER

가. 1 (1995 1998)

AFTA-CER 가

,

가

1) 1 (1995 9 9)

1

, WTO

“ ”

(FTA)

가

가

AFTA CER

AFTA-CER 가

가

,

가

,

,

ASEAN CER

ISO 14000

“ASEAN (Standards and Quality Bulletin)” CER

ASEAN

ASEAN

ASEAN CER

2) 2 (1996 9 13)

, “ASEAN CER

”

(同 2

). 가

(9),

6

(11).

(1)

. AFTA-CER

가

GATT 가

54)

54)

가

Okamoto(1999)

, ASEAN

가

AFTA-CER
ASEAN CER

WTO APEC

,
, (BIA)
, (ITA)

가 가 (-)

3) 3 (1997 10 17)

가

가

AFTA-CER

ASEAN

가

, , ,
, 가

“ (Handbook on
 Customs Procedures)”
 同攄가 .55)
 ASEAN CER
 가 ,
 가 AFTA CER
 2
 ,
 ,
 ASEAN-CER
 , .56)
 ,
 ASEAN CER (sub-regional
 arrangements) 가 ,
 가 ,

55) Okamoto(1999) AFTA CER
 同攄 ,

56) 가 . Okamoto(1999) ,

가 , , WTO APEC, ASEM
 가 가 , WTO 1996
 , ,), , , (,
 , (BIA) , ,
 WTO
 .
 1999 ,
 .
 WTO
 . APEC
 APEC
 (IAP) .
 (ASEM) ASEAN CER
 .
 . 2 (1999)
 1998 9/10 AEM
 4
 . 1999

가 . ,
AFTA-CER

. ASEAN CER

APEC APEC 1994
2010 , 2020
,

APEC

가 ,

가 , 가
가 .

1) 4 (1999 10 1)

2010 AFTA-CER (FTA)
가 (high-level task force)
. 2000 10
,

Cesar Virata

가 WTO

AFTA-CER

ASEAN

< 4- 1> ASEAN-CER

	가
1996 “ ”	37 6 가
. 1999 10 17 가	8
(MRA)	
1999 10 1 , , ASEAN	
	, ASEAN-CER ,
	CER .
ASEAN ASEAN-CER	
가 ASEAN GATT 가	
. ASEAN 가	
AIG가 ASEAN CER	
. ASEAN	
CER	

: 4 ASEA-CER , (1999).

ASEAN 가

,
 AFTA-CER 가
 . ASEAN AFTA AIA
 , 가
 가
 CER 1998 5 “汎 (TTMRA)”
 , 가
 3 CER CER
 . CER
 가
 1999 11 3 WTO
 가 3
 , WTO
 가 . APEC 10
 APEC
 ASEAN-CER 1997
 < 4-1> .
 2) 5 (2000 10 6)
 5
 “AFTA-CER (FTA) ”

“AFTA-CER 가
” . 2000 2 , 4 8
3 AFTA-CER 가
, 가 (architecture),
5
.57)
AFTA-CER
.
가) AFTA-CER
가
, AFTA CER
AFTA-CER 가
.58)
(CIE)가 “ASEAN-CER ”
2020
가 GDP 가 480
.

57) 同 “The Angkor Agenda” .

58) ASEAN (2000), “Third Meeting of the High Level Task Force on the AFTA-CER Free Trade Area.” Press Release.

가 AFTA-CER . AFTA-CER .

AFTA-CER ,

AFTA-CER APEC

ASEAN . AFTA-CER AFTA 가

가 2015 - ASEAN-6 2010 -

. CER

2005 ASEAN

, ASEAN 가

AFTA-CER 가 가

가

. AFTA-CER “ ”

가 , 同

(momentum)
가 . 가
ASEAN AFTA
CER .
AFTA-CER 가
ASEAN CER 가
“ (Closer Economic
Partnership: CEP)” .
CEP .
2001 CEP
ASEAN
ASEAN
(SPS)
ASEAN
2001 6 AFTA-CER
ASEAN 同 .

)

ASEAN (ACCSQ) CER

, 2000 1

, 4 ASEAN 가 WTO 가

AFTA-CER 1

가 , 가 ,

,

.

,

ASEAN 가 WTO 가 가 ,

WTO

가

4 . AFTA-CER

가

59)

가. CER

CER

가 .

ASEAN

ASEAN

ASEAN

AFTA-CER

가

가

對ASEAN

가 .

59)

Okamoto(1999)

AFTA-CER 가 .
 , ASEAN CER ASEAN .
 , CER .
 ASEAN .
 , AFTA-CER .
 가 , ASEAN .
 가 , AFTA-CER .
 CER APEC WTO .
 AFTA-CER 가 .
 가 , AFTA-CER .
 ASEAN . ANZCBC ASEAN .
 , ASEAN .
 가 , .
 AFTA-CER . ANZCBC .
 , ASEAN CER .
 AFTA-CER 가 .
 , ASEAN 가 .

. ASEAN

CER , EU
. , AFTA-CER

CER ,
AFTA-CER CER

AFTA-CER 가

,
가 . 가

, AFTA-CER ASEAN

.
ASEAN

가 . ASEAN

ASEAN 가

, AFTA-CER 가

가 가

. AFTA-CER 가

ASEAN .

ASEAN AFTA-CER

, , ASEAN

AFTA-CER .

5. AFTA-CER

1995 9 가 AFTA-CER
가
.
.
가 AFTA
AFTA 가 2018 가 가
가 가 가
가
가 APEC
APEC
2010/2020
가 AFTA-CER
가
2000
FTA CEP
가 가
가
가
AFTA-CER
< 4-2> AFTA-CER

< 4-2> AFTA-CER

	- ASEAN-CER 가	1999
	- ASEAN CER - GATT 가 - - - - “ ”	1995 1996 1996 1996 1995 1997
	- ISO 14000 - 『ASEAN 』 CER - ASEAN CER “ ” - ISO IEC - - - -	1995 1995 1996 1996 1996 1996 1996
	-	1997
	- WWW	1998
	- , ,	1997
	-	1997
	- ASEAN CER - ASEAN CER - AFTA-CER	1995 1997 1997

: Okamoto(1999)

press release.

. AFTA-CER 가

(Free Trade Agreements)
가 가

(Customs Unions)
. ,

가 가

가
WTO

. ,

가

AFTA-CER
AFTA-CER

가

가

“

가

, AFTA CER

AFTA-CER

가

”
AFTA-CER FTA

가 , AFTA-CER FTA
AFTA-CER 가
가 . ,

1. AFTA-CER (60)

1999 10 AFTA CER

가 가

. ,
AFTA-CER (High-Level Task
Force) . AFTA-CER

(Center for International Economics:
CIE)가 1997 “AFTA-CER ”

CIE AFTA CER (FTA)
가 , 1997

. CIE 1997

60) CIE가
an AFTA-CER Free Trade Area: Year 2000 Study

Economic Benefits from

, AFTA
가 . 同
가
. 同
AFTA-CER 160 ,
GDP 0.1% 가 가
가 . 同
가 가 가 .
CIE 2000 1997
가 , , ,
, , AFTA 가
. ,
, ,
. ,
1995 5 ASEAN AFTA
, 1998 6
. AFTA-CER
가
. AFTA 2003 2002 ,

가

CIE AFTA CER ,

가 AFTA , CEPT

. G-cubed

(APG-cubed model) .61)

ASEAN-5 CER , , , EU

18 , , , , ,

, 6 . 同

가 가 . , APEC

AFTA-CER FTA가 2002 0 5%

, 2005 0% . ,

APEC 2010/2020 가 , AFTA-CER

FTA 2005 . , AFTA-CER FTA APEC 가

2010/2020 . AFTA-CER FTA

(baseline) AFTA-CER 가 , APEC 가

, MFN

, AFTA

. 가

, 2002 5% 가

2005 가

.

.

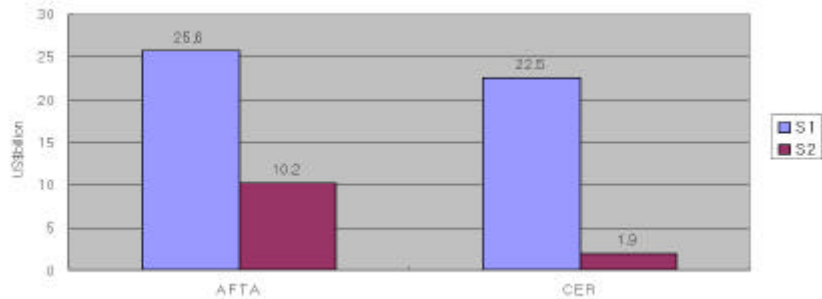
61) G-cubed

CIE(2000)

가. (Real GDP)

AFTA-CER FTA, AFTA 가
 1999 2020 256 가 가
 , 2010 0.3% 가
 . ASEAN , , 가
 가 가
 가 가 , CER 가
 가 가 , 2010 225
 0.3% 가 . 191 , 34
 가

< 5- 1> AFTA-CER FTA



: S1 AFTA-CER FTA, S2 AFTA-CER FTA가 APEC

: CIE(2000).

< 5-1 > 2010 가 GDP 가 ()

AFTA	가 (%)	CER	가 (%)
가	0.36		0.25
	0.13		0.26
	0.32		
	0.08		
	0.29		
	0.27		0.25

: CIE(2000)

AFTA-CER FTA

가

.
 , 가 .
 , AFTA CER 가
 , , EU . AFTA
 2010 309 가 , CER
 77 가
 . APEC 가
 가 가 가 ,
 가 .

< 5-2 >

가

(: US\$billion)

	2000	2008	2016	2020
<i>AFTA-CER FTA Only</i>				
	0.37	0.65	0.60	0.62
	0.13	0.18	0.18	0.20
	0.35	0.93	0.81	0.67
	0.27	0.67	0.68	0.69
	0.17	0.46	0.42	0.39
가	0.31	1.04	0.99	0.87
	0.48	1.07	0.90	0.81
<i>AFTA-CER FTA and APEC Liberalization</i>				
	1.06	3.59	2.96	2.98
	2000	2008	2016	2020
	1.34	0.61	0.08	0.10
	6.00	12.96	17.78	18.58
	4.55	11.44	16.03	17.62
	1.53	4.44	6.84	7.62
가	3.96	12.88	14.94	14.03
	6.25	15.12	22.23	24.00

: CIE(2000)

가 , CER . 2020

, CER , , , , ,
 , 가 , AFTA , , ,
 , , , 가 .
 가가 가 .
 AFTA-CER FTA
 , APEC 가
 . CIE 2000 1997 AFTA-CER
 FTA 가 가
 .62)

2. AFTA-CER FTA가

AFTA-CER FTA 同

가
 . , ASEAN 同
 WTO APEC

가 AFTA-CER FTA

62) CIE(2000) AFTA-CER FTA
 가가 가 FTA

, WTO , FTA

AFTA-CER FTA 가

가.

WTO 가

가 .

WTO ,

(Regional Trade Agreements: RTAs)

가 가

.63) WTO RTA 가

WTO , 가

RTAs - , -

63) WTO RTAs , 1950 1990
RTAs 82

RTAs가 75 1990
RTAs

RTAs (NAFTA) EU
 , 가 EU-
 . , RTAs가
 , 가 가
 , 가 RTAs
 . 1994 2005
 (Free Trade of the Americas: FTAA) .
 34 . FTAA NAFTA MERCOSUR
 RTAs .
 (EEC) (EFTA)가 1972
 ,⁶⁴⁾ (EC) 1992 EU가
 . , EU
 (Transatlantic Free
 Trade Area)가 가, 1998
 (Transatlantic Economic Partnership: TEP) 가
 , EU MERCOSUR .
 가
 . ASEAN 1992 AFTA
 , , , , 가
 . 가 - , - , 가
 - 가
 ,
 가 RTA 가

64) 1993 EEC EU EFTA (EEA) .
 ()

가 ,

가 ,

ASEAN

가 ,

CER . AFTA

CER 12

FTA

, CER

APEC WTO

가 .

가 , CER ASEM

ASEAN

. CER ASEAN

ASEM ,

ASEAN . CER

가 AFTA-CER FTA

CER 가 “

(East Asian Economic Caucus: EAEC)”

.66) CER 가

가

66) EAEC

(1999)

FTA CER AFTA-CER
 ,
 AFTA-CER FTA
 .
 AFTA-CER FTA가 APEC 가
 . AFTA CER APEC APEC
 . , AFTA-CER FTA가 APEC
 . , APEC
 (Early Voluntary Sectoral Liberalization: EVSL)
 가 (Accelerated Trade Liberalization: ATL)
 APEC
 67) APEC 21 가 9
 APEC
 APEC . APEC
 ,
 (unconditional) MFN
 , AFTA-CER FTA GATT 24 GATS 5
 MFN . APEC AFTA-CER FTA
 AFTA-CER FTA 가 APEC
 AFTA-CER FTA .
 FTA APEC
 , APEC APEC
 APEC 가
 가 . , AFTA-CER FTA APEC 2010/2020

67) Bergsten(2000) .

가
APEC
APEC
APEC
가

3. AFTA-CER FTA 가 가

AFTA-CER FTA

AFTA CER

가

CER

1990

가가

가

ASEAN

가

가
AFTA-CER FTA
ASEAN CER
CER 가
AFTA CER 가 가
가 ASEAN
CER 가 가 CER
AFTA-CER FTA
(.68)
AFTA AFTA 1992 1
가 1993
1994 . 2000 1
82.5%가 가
16%

68) ASEAN FTA
AFTA CER 對ASEAN

. ASEAN-6 2010
 , 가 4 2015
 .
 . 가 . , AFTA 가
 CEPT
 . ASEAN AFTA
 . AFTA-CER FTA
 AFTA 가
 가 . AFTA-CER FTA가 ASEAN 가
 가가 AFTA-CER FTA
 가 ,
 APEC FTA
 가 .
 ASEAN-6 AFTA-CER FTA
 ,
 . AFTA-CER AEM , , EU, ,
 ,
 . CER
 ASEAN 2 3
 . 1998 AFTA-CER 가
 .
 가 .
 AFTA CER
 APEC . 1989
 APEC . 12

. , . ,
 , AFTA 7 , CER 2
 21
 . , 1994
 2010 , 2020
 , 同
 (IAP), (CAP) .
 . APEC
 . IAP
 CAP
 가 가 . (Open
 Regionalism) APEC ,
 APEC 가 .⁶⁹⁾
 APEC 1996
 (EVSL), 가 (ATL) 2010/2020
 ,
 .
 APEC
 . APEC 4 ,
 APEC
 . , , APEC
 . APEC
 APEC

69)

(1996) APEC EPG Report(1995) .

APEC 가 .70)

APEC 가

AFTA-CER FTA 가 가

. APEC 가 AFTA-CER

FTA APEC APEC

, AFTA-CER FTA APEC

, APEC

APEC 가 . APEC 가

AFTA-CER FTA

, AFTA-CER FTA

가 가 . , APEC 가

AFTA-CER FTA APEC

가 , APEC

가 . , AFTA-CER FTA 가

, RTAs 가 .

RTAs , ,

WTO가 가 ,

AFTA-CER FTA 가 .

AFTA-CER FTA

70) Bergsten(2000) APEC , APEC

, 가 . CER

ASEAN ,

AFTA-CER FTA ASEAN

가 . ASEAN

AFTA-CER FTA ASEAN .

AFTA-CER FTA

가 .

ASEAN 가

, 가

가 .

1.

ASEAN 30 가 가
가 . 1998 ,
ASEAN-10
“ (One Southeast Asia)” 5
 ,
 ,
가 ASEAN
 .
가 CER 對ASEAN
AFTA-CER FTA .
가 前章 가 가
 . 가 ,
가 . ,
 , 가 APEC
 ,
가 가 WTO ,

ASEAN 4 가

1997 ASEAN 15.8%

71) 1995 80

對ASEAN

ASEAN , , 4

20% 가

ASEAN 가

CER 가 ASEAN

1 ,

10

2% CER 1998 2.3%

72) 對

가 APEC WTO 가 ,

71) 1998 ASEAN

11.4%

72) 1998 對 27 9 對 2

對CER 90% 對

對CER
가

AFTA CER WTO APEC
가 가 ,
가 . AFTA CER

. AFTA-CER FTA 가 ,
가 .

2.

AFTA-CER FTA 가

. ,
,
AFTA CER
• AFTA CER
가

. , AFTA-CER FTA가 ,
가 .
,

가. ASEAN CER

, ASEAN CER
가 ,
가 ,
ASEAN
ASEAN , ,
가
가 , CER
가
가

가 . ASEAN AFTA
가 . AFTA-CER FTA
가 . OECD 가 ,
가 ,

(ODA)

ASEAN, 가

1994

1 4 GNP

0.04% , OECD 가 2000 GNP

ODA 0.3% 1994

ASEAN 553

ODA 9.2% , ASEAN

對ASEAN ODA 가

ODA

ODA

ASEAN ODA 가 ,

가

가

ASEAN 가 ,

가 ,

network

가 KDI

가

. ASEAN CER

가 ASEAN CER

가

ASEAN CER

同

가

(KIEP)

. ASEAN

73)

ASEAN AFTA

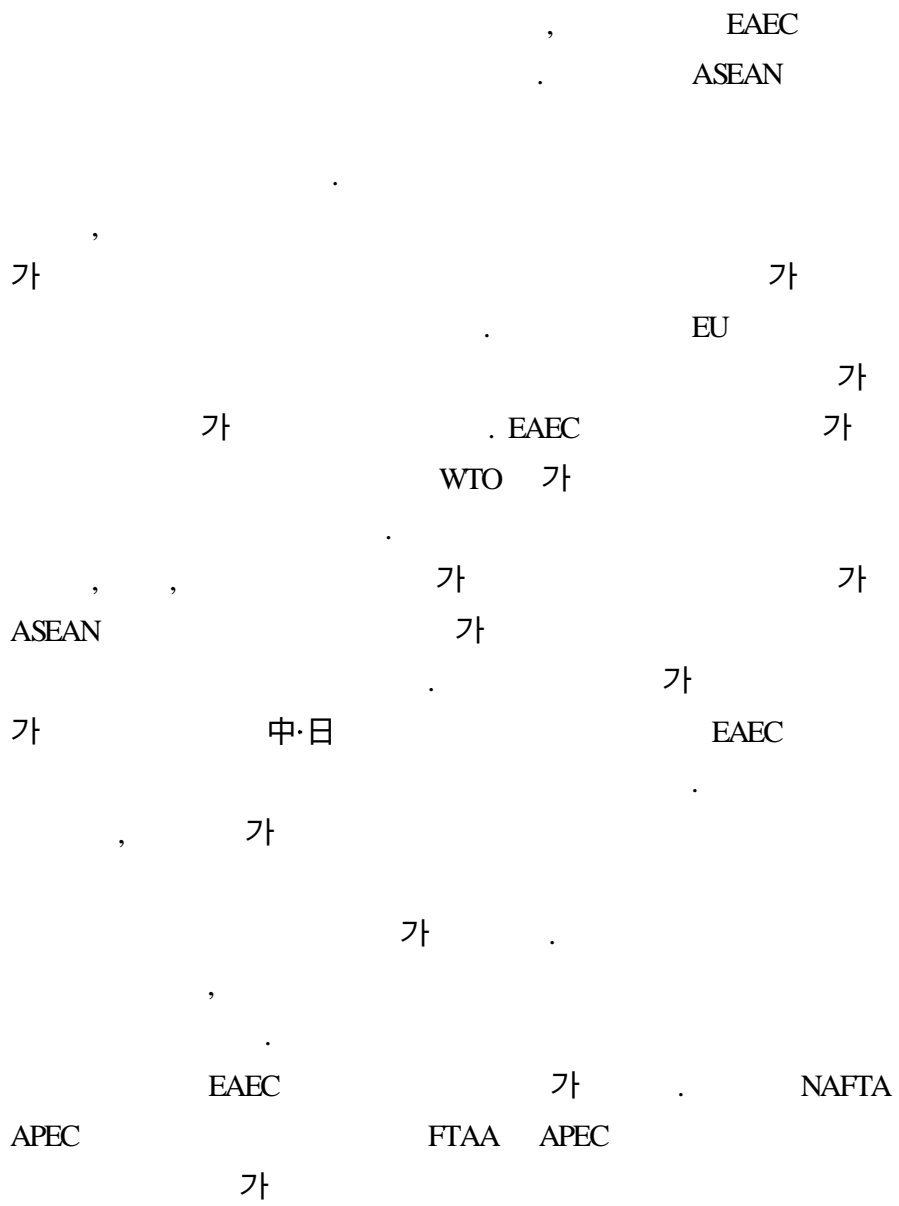
73) CER

가 , ASEAN 가
EU 1 長 EU 가 EU
ASEAN EU
AFTA가 가
가 ASEAN
ASEAN
가 ASEAN內
가 ,
ASEAN
ASEAN
AFTA-CER FTA
APEC
가 가
가 가
가 ,
가 ,
가 ,

가 가
가 , 가 가
가 가
AFTA-CER FTA . ,
가
가 . ,
가 가
가 ,
WTO
WTO內 ‘ (Committee on Regional Trade Agreements)’
가 가 APEC ASEM ,
, EU, NAFTA, ASEAN CER 가
74)

74) APEC

. 東 (EAEC)
 가
 가
 가 .
 (EAEC) 가 . EAEC가
 , ASEAN 韓, 中,
 日 東 .
 , 가 , WTO
 . 1997 ASEAN+ , ,
 .
 EAEC .
 , ASEM EAEC 東 10
 , 가
 . ASEM 東 EU 가
 ASEM
 가 ASEAN
 가
 EAEC 가 EAEC가 APEC
 , EAEC ASEM
 , 가 ASEAN
 ASEAN EAEC
 ASEAN .
 ASEAN 가 對韓



ASEM EU ASEM
가
가 가
ASEAN , ASEAN EAEC 非
가 .
EAEC . EAEC APEC
가 ASEM . ,
ASEM ,
APEC APEC 가
,
가 . ASEM
가 , (SEOM)
가 가 ,
. ASEM 가
가 . , ASEAN
가 ASEM 가
.

. 1998. 『 .
 . 1993. 『 . :
 . 1990. 『 - (CER)
 . 1996. 『ASEAN (AFTA) . :
 . 1997. 『 WTO . 『 2 .
 . 1999. 『 (EAEC) . 『
 . 1995. 『APEC . :

AFTA-CER Ministerial Consultations. 1995. *Joint Press Statement*. 1th Informal Consultations between AEM and the Ministers from the CER Countries.
 . 1996. *Joint Press Statement*. 2nd Informal Consultations between AEM and the Ministers from the CER Countries.
 . 1997. *Joint Press Statement*. 3rd Informal Consultations between AEM and the Ministers from the CER Countries.
 . 1999. *Joint Press Statement*. 4th Informal Consultations between AEM and the Ministers from the CER Countries.
 . 2000. *Joint Press Statement*. 5th Informal Consultations between AEM and the Ministers from the CER Countries.
 AFTA-CER High-Level Task Force. 2000. "The Angkor Agenda." In www.aseansec.org.

- ASEAN Secretariat. 1996. *AFTA Reader*, Vol. IV. Jakarta.
- Center for International Economics. 2000. *Economic Benefits from an AFTA-CER Free Trade Area: Year 2000 Study*. Canberra and Sydney.
- Department of Foreign Affairs and Trade. 1997. *Closer Economic Relations: Background Guide to the Australia-New Zealand Economic Relations*. Canberra.
- _____. 1983. *Text of the ANZCERTA Agreement*. Canberra.
- Lloyd, P. J. 1996. "Should AFTA and CER Link?" *AFTA in the Changing International Economy*. ISEAS.
- Okamoto, J. 1999. "The AFTA-CER Linkage Dialogue: An Endeavour for Closer Relations between SRTAs within APEC." APEC Seminar Paper.
- IMF. *Directions of Trade*. various issues.
- Snape, R. 1996. *NAFTA, the Americas, AFTA and CER: Reinforcement or Competition for APEC?* Australia-Japan Research Center.
- World Bank. 2000. *World Economic Indicators*. Washington, D. C.

Executive Summary

AFTA-CER Linkage and Korea's Policy Options

Yongkul Won

Despite the continuing efforts for trade and investment liberalization on a multilateral level by the GATT/WTO, regional trade agreements (RTAs) shows no sign of diminishing all over the world. Rather, the world has witnessed rapid expansion and deepening of major RTAs. Having recent development in the global trading environment in mind, this study traces and examines the dialogue process to make a formal linkage between ASEAN Free Trade Area (AFTA) and Australia-New Zealand Closer Economic Relations Trade Agreement (CER). In particular, the study is to critically evaluate the possibility of a free trade agreement (FTA) between them and its implications on regional as well as global trading environment. In doing so, the study intends to provide some policy suggestions for Korean government that has recently changed its policy direction on regionalism toward a positive way.

Formally started in 1995, AFTA-CER linkage dialogue has successfully identified and widened cooperation areas, especially in trade facilitation area. Based on the recommendation by the High-level Task Force established in 1999 to look into the possibility of an AFTA-CER FTA, ASEAN and CER economic ministers recently agreed to work towards a Closer Economic partnership (CEP), a similar concept to FTA. The CEP between AFTA and CER is intended to strengthen the international bargaining position of both regions and send a positive signal to investors of both regions commitment to continuing liberalization. While the linkage dialogue apparently

looks smooth, there are several obstacles to overcome to proceed further and bring concrete results such as lack of mutual confidence and starkly different stages of economic development among participating countries.

AFTACER FTA has multi-faceted implications on regional and global trading environment. First of all, the FTA may cause another blow to the APEC that has already been stumbling since its failure to implement both Early Voluntary Sectoral Liberalization (EVSL) and Accelerated Trade Liberalization (ATL) initiatives. The FTA is also believed to take an effect on agricultural sector negotiation in the coming WTO new round. Considering that many of the proposed FTAs member countries have participated in Uruguay Round as a member of Cairns Group, the FTA may well act an aggressive role for liberalization in agricultural sector. On the other hand, the FTA may trigger another round of regionalism waves all over the world in case that multilateral trade liberalization talks led by the WTO stall.

Even though the possibility of the AFTA-CER FTA seems not so high for now, Korean government needs to be prepared for each and every possibility. As a long-term response, regional studies on ASEAN and CER area should be encouraged. It should also be considered whether Korea is to join the AFTA-CER FTA when realized. It may be advisable to form a FTA with influential countries to raise bargaining power in the coming global trade negotiations. But for now, it is most important to have closer relationships with AFTA and CER in private as well as governmental levels so as for them not to evolve an exclusive FTA.

元容杰

(1985)

(1988)

Indiana University

(1995)

(現, E-mail: ywon@ion.inchon.ac.kr)

著書 論文

『ASEAN

(AFTA)

』(1996)

『

』(, 1997)

00-03

AFTA-CER

2000 12 20

2000 12 30

李景台

對外經濟政策研究院

137-747

300-4

: 3460-1178 FAX: 3460-1144

: 2279-6901

1990 11 7

16-375

【本書 內容 無斷 轉載·複製】

ISBN 89-322-6018-4

가 7,000

89-322-6015-X()

AFTA-CER Linkage and Korea's Policy Options

Yong Kul Won

우리나라의 주요 교역 대상지이며 국제경제무대에서 활발한 역할을 수행하고 있는 ASEAN과 CER간의 자유무역지대 결성 움직임은 그 실현 가능성이 높지 않더라도, 실현시 우리나라에 미치는 영향이 작지 않을 것이기 때문에 모든 가능성에 대한 심도 있는 대응이 필요하다. 보다 근본적이고 장기적인 대응으로는 AFTA 및 CER 지역에 대한 조사 및 연구활동 강화를 위한 지원을 고려해야 한다. 그러나 우선은 민·관차원에서 AFTA 및 CER과의 위만한 협력관계 유지를 통해 이들이 배타적인 또 다른 지역무역협정 쪽으로 나가는 것을 막는 것이 중요하다. 다른 한편, 민일 AFTA CER FTA가 실현되는 경우, 우리나라도 참여해야 할지를 심각히 검토해야 할 필요가 있다. 이와 관련, 지역주의에 대한 우리의 근본적인 성색변화가 필요하다. 직접적인 경제적 이익뿐 아니라, 국제경제무대에서의 협상력 제고를 위해 WTO 등에서 우리와 공조할 수 있는 영향력 있는 국가와의 지역무역협정 체결을 검토해야 한다.



9 788932 260181

ISBN 89-322-6018-4

ISBN 89-322-6015-X(세 #)

정가 7,000원

대외경제정책연구원

107-747 서울시 서초구 임곡동 300-4
TEL: 3460-1178 FAX: 3460-1144