



베트남 노동 시장 현황 및 전망

2024. 03. 22

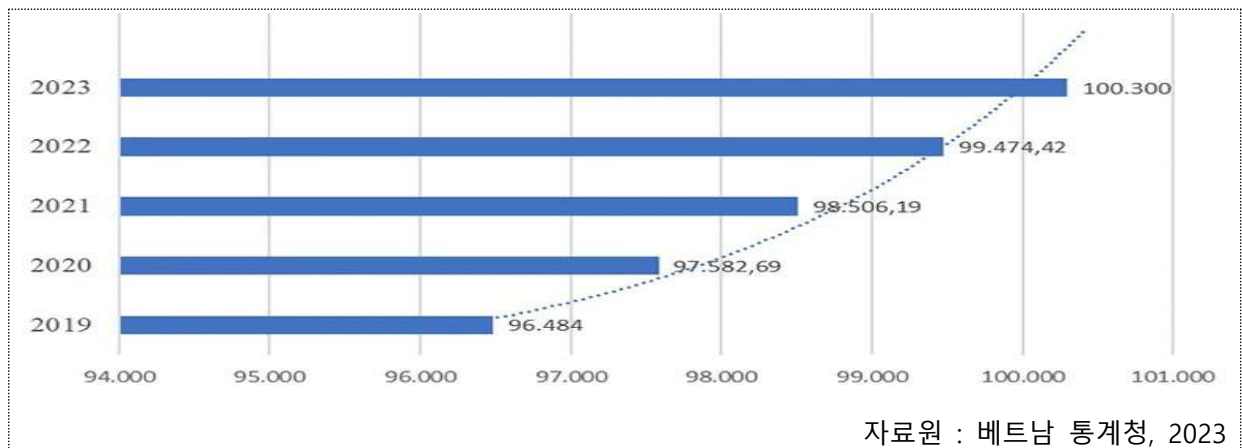
한국무역협회
호치민지부

1. 베트남 인구 관련 지표

인구수

- 2023년 기준 베트남 인구는 1억 300만 명으로, 이 중 남성이 49.9%, 여성이 50.1%를 차지
- 도시인구는 3,820만 명(비율: 38.1%), 농촌인구는 6,210만 명(비율: 61.9%)임

<2019년~2023년 베트남 인구, 단위 : 천 명>



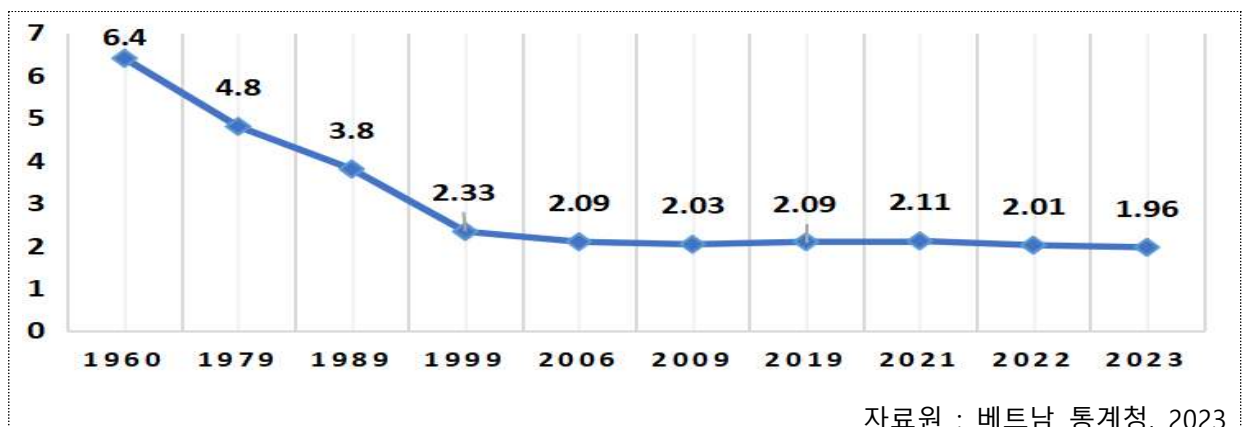
- 2023년 기준 베트남은 동남아시아*에서 3번째, 세계에서 15번째로 인구가 많은 국가

* 동남아시아 1위는 인도네시아(2억 7,880만 명), 2위는 필리핀(1억 1,290만 명)

합계 출산율

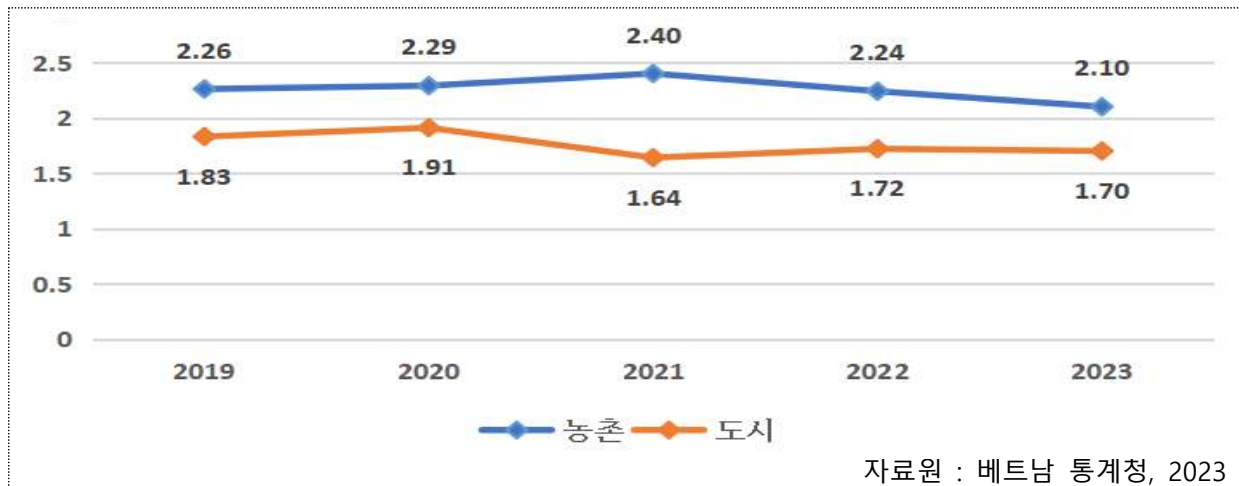
- 2023년 베트남의 합계 출산율은 1.96명으로 사상 처음으로 1명대로 진입

<1960년~2023년 베트남 합계 출산율>



- 도시 지역의 합계 출산율은 1.7명으로 농촌 지역의 2.1명보다 낮고, 특히 호치민시의 경우 1.27명으로 전국에서 가장 낮은 출산율을 기록

<2019년~2023년 베트남 지역별 합계 출산율 추이>



- 베트남은 동남아시아 평균 합계 출산율(2.0명)보다도 낮음

<참고 : 2023년 동남아시아 주요 국가의 합계 출산율>

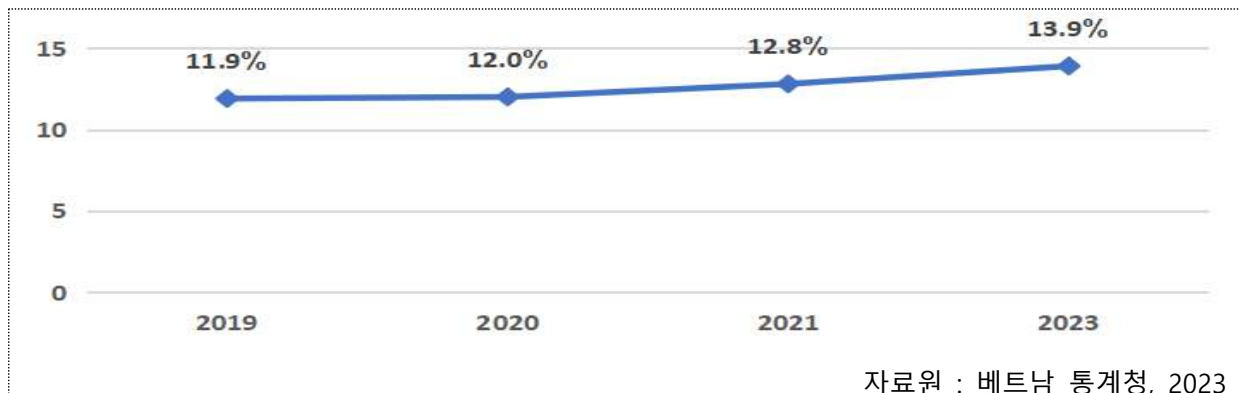
국가	싱가포르	태국	필리핀	베트남	인도네시아	미얀마	라오스	캄보디아
합계출산율	1.0명	1.1명	1.9명	1.96명	2.2명	2.4명	2.5명	2.7명

자료원 : 베트남 통계청, 2023

고령화

- 2023년 기준 베트남 기대수명은 73.7세로, 남성이 71.1세, 여성이 76.5세이며, 기대수명과 노인 인구가 증가하는 추세
- 베트남의 60세 이상 인구 비율은 2019년 11.9%에서 2023년 13.9%로 증가

<2019년~2023년 베트남 60세 이상 인구 비율>



2. 베트남 노동 시장 현황

노동 인력

- 2023년 기준 베트남의 노동 인력(15~64세)은 5,240만 명으로 전년 대비 1.35% 증가
 - 도시인력은 1,950만 명(37.3%), 농촌인력은 3,290만 명(62.7%)
 - 여성인력은 2,450만 명(46.7%), 남성인력은 2,790만 명(53.3%)

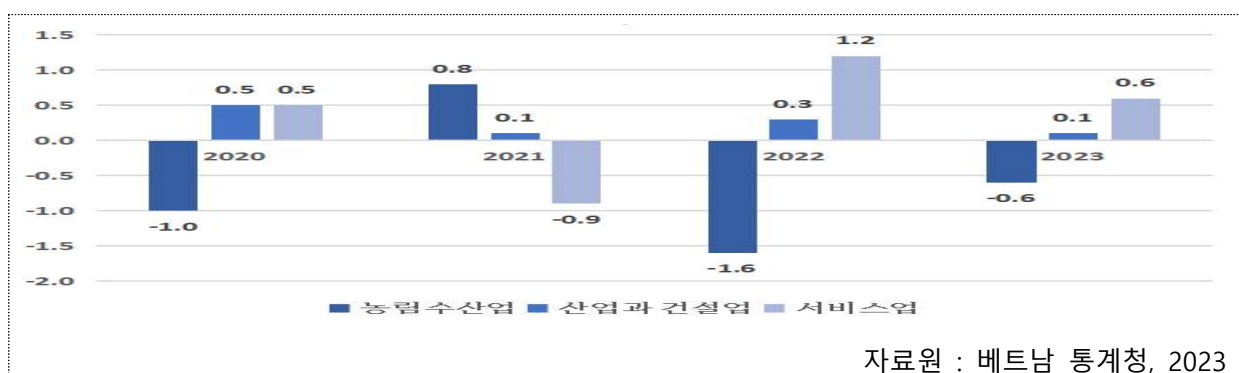
<2019년~2023년 베트남 노동 인력, 단위 : 백만 명>



취업자 수

- 2023년 기준 베트남의 취업자는 5,130만 명으로 전년 대비 1.35% 증가
 - 도시취업자는 1,900만 명(1.8% ↑), 농촌취업자는 3,230만 명(1.1% ↑)임
- 경제 분야별로는 서비스업 취업자 2,030만 명(2.8% ↑), 산업과 건설업 취업자 1,720만 명(1.5% ↑), 농림수산업 취업자 1,380만 명(0.9% ↓)

<2020~2023년 경제 분야 취업자 비율 증감(단위: % 포인트)>



■ 실업자 수

- 2023년 기준 베트남의 실업자는 106만 명으로 전년 대비 1.35% 감소
- 베트남의 실업률도 2.28%로 전년 대비 0.04%포인트 감소

<2019~2023년 베트남의 실업자 수 및 실업률>



- 그러나 청년 실업자(15~24세) 수는 약 43만 7,300명으로 전체 실업자의 41.3%를 차지하고 있으며, 실업률은 7.63%(0.15↓)로 평균 실업률 보다 3배 이상 높음
- 특히 도시 지역 청년실업률은 9.91%로 전년 대비 0.09%포인트 증가

■ 임금 현황

- (평균 임금) 2023년 기준 베트남 근로자의 월평균 임금은 710만 동으로 전년 대비 6.9% 증가
- 남성 근로자는 810만 동으로 여성 근로자 600만 동 보다 1.36배 높음
- 도시 지역 근로자는 870만 동으로 농촌 지역 620만 동 보다 1.4배 높음

<2019~2023년 베트남의 평균 임금, 단위 : 만 동>



○(업종별 임금) 업종별 월평균 임금은 광업이 가장 높았고, 농림수산업이 가장 낮았음

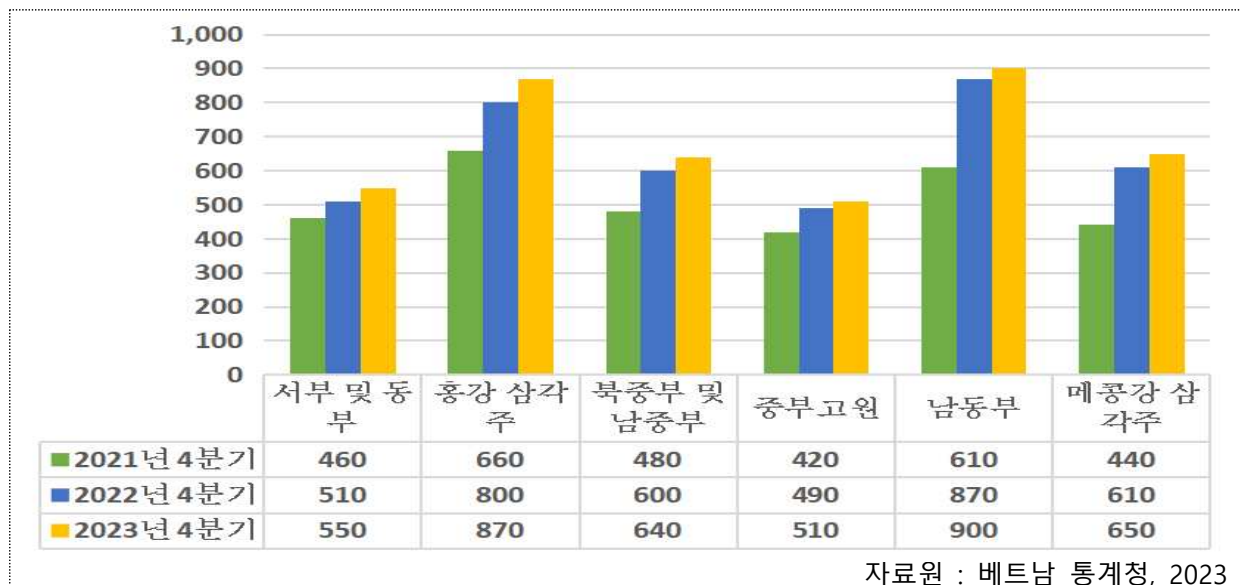
<2023년 베트남 분야별 임금>

분야	광업	운송 및 창고업	도소매업	제조 및 가공 산업	숙박 및 식품 서비스 산업	농림수산업
월평균 임금 (만 동)	1,030	980	830	780	680	410
증가율 (%)	11.2	8.3	7.8	5.7	8.6	6.6

자료원 : 베트남 통계청, 2023

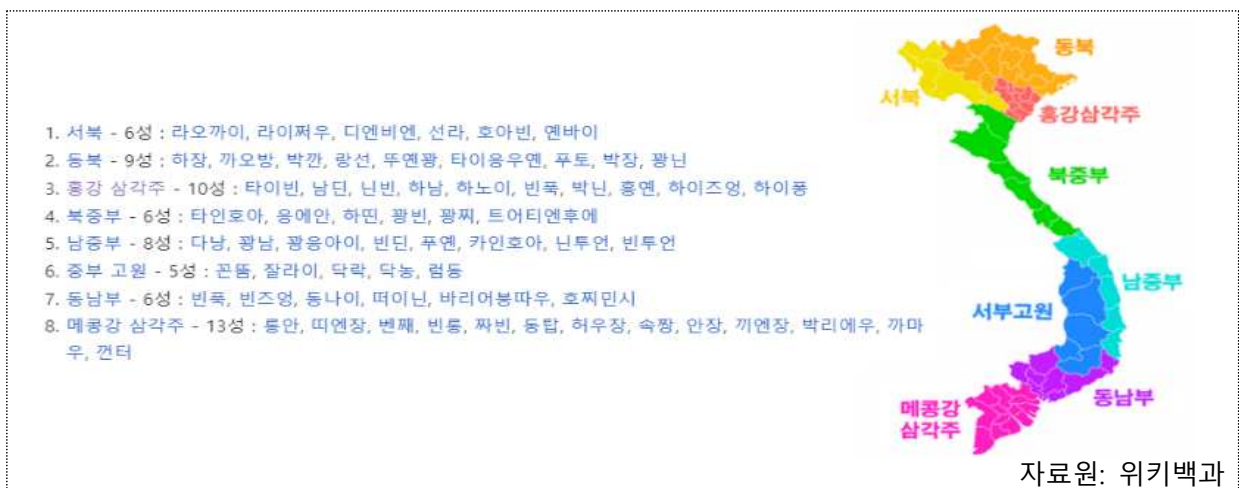
○(지역별 임금) 2023년 4분 기준 지역별 월 평균 임금은 남동부가 900만 동으로 가장 높았고, 중부고원이 510만 동으로 가장 낮았음

<2023년 4분기 베트남 지역별 임금, 단위 : 만 동>



자료원 : 베트남 통계청, 2023

<참고: 베트남의 지방 구분>



○(성별 임금) 베트남에서 월 평균 임금이 가장 높은 성은 하노이이며, 다음으로 빈즈엉, 호치민시, 동나이, 하이퐁, 박닌 등의 순

<2023년 3분기~4분기 베트남 성별 월 평균 임금>

성	월 평균 임금 (만 동)	증감률 (%)
1 하노이*	990	9.7 ↑
2 빈즈엉	950	6.4 ↑
3 호치민시	940	1.9 ↑
4 동나이	890	1.6 ↑

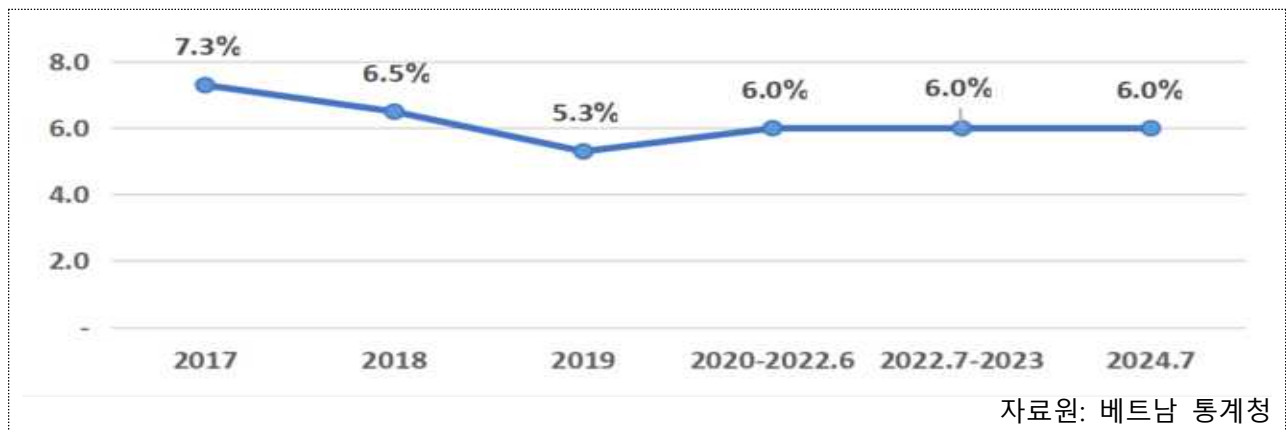
성	월 평균 임금 (만 동)	증감률 (%)
5 하이퐁	880	7.4 ↑
6 박닌*	800	3.8 ↓
7 타이빈	760	11.9 ↑
8 타이응우옌*	730	15.5 ↑

* 3분기 통계자료, 그 외는 4분기 통계자료

자료원 : 베트남 통계청, 2023

○(최저임금) 베트남은 2022.7월 최저임금을 6% 인상하였으며, 2년 만인 2024년 7월에 최저임금을 6% 인상할 계획임

<2017~2023년 베트남의 최저임금 인상률>



< 2017~2023년 베트남의 최저 월급, 단위 : VND >

기간	지역 구분			
	지역 I	지역 II	지역 III	지역 IV
2017	3,750,000	3,320,000	2,900,000	2,580,000
2018	3,980,000	3,530,000	3,090,000	2,760,000
2019	4,180,000	3,710,000	3,250,000	2,920,000
2020~2022.7	4,420,000	3,920,000	3,430,000	3,070,000
2022.7~2023	4,680,000	4,160,000	3,640,000	3,250,000
2024.7	4,960,000	4,410,000	3,860,000	3,450,000

자료원 : 베트남 정부

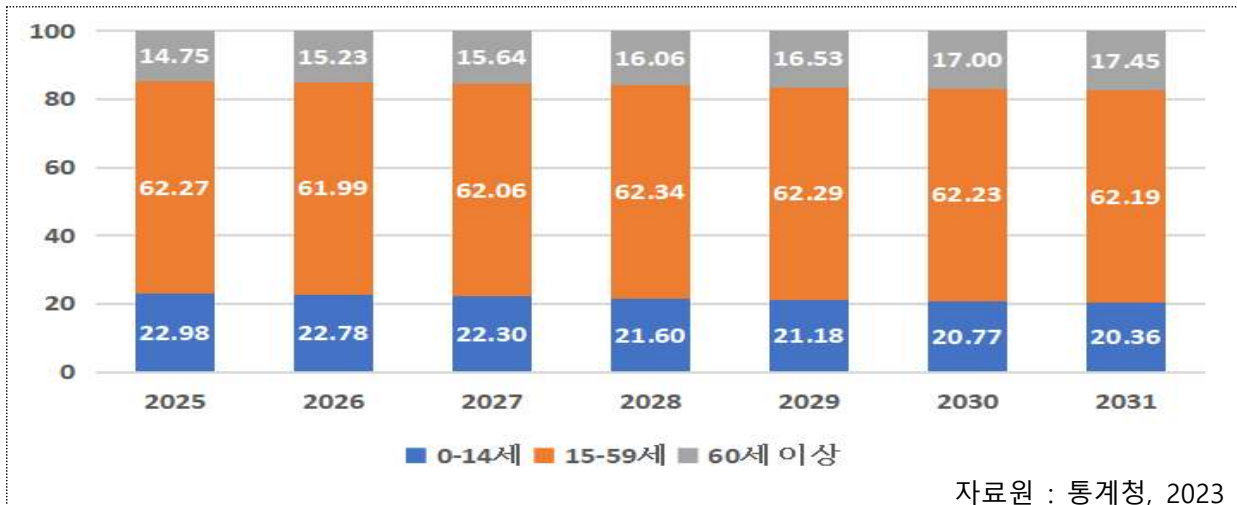
* 지역 I : 하노이, 호치민, 투득, 하룽, 하이퐁, 다낭, 붕따우 등
지역 II : 박닌, 하이즈, 타이응우옌 후에, 호이안, 달랏 등 지역 I 내 일부 현
지역 III : 박장성, 광닌성, 라오까이성, 탄호아성 등 각 성 내 일부 현
지역 IV : 기타 교외 지역

3. 베트남 노동 시장 전망

■ 현재 황금 인구구조의 시기 그러나 고령화는 진행 중

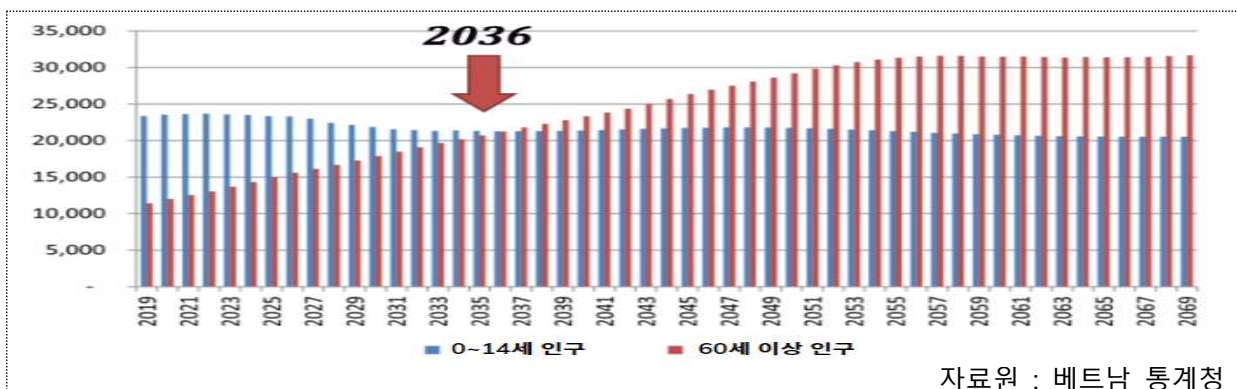
- 베트남 인구는 현재 “인구 황금 인구구조*”의 시기에 있으며 향후 최소 10년은 이 시기가 지속될 것으로 예상
 - * 유엔인구기금(UNFPA)는 만 16~59세의 노동인구 수가 비노동 인구의 두 배 이상인 시기를 황금 인구구조라 정의
- 노동 인력인 베트남의 15~59세 인구 비율은 2025년 62.27%에서 2031년에는 62.19%로 소폭 하락할 것으로 예상
- 하지만 60세 이상 인구 비율은 2025년 14.75%에서 2031년에는 17.45%로 증가할 것으로 예상

<2025~2031년 베트남 인구구조 예상, 단위 : %>



- 베트남 통계청에 따르면 베트남의 노인 인구(60세 이상)는 2019년 1,141만 명에서 2029년 1,727만 명(비중 16.53%)으로 증가하며 2069년에는 3,168만 명(비중 27.11%)에 달할 것으로 예상

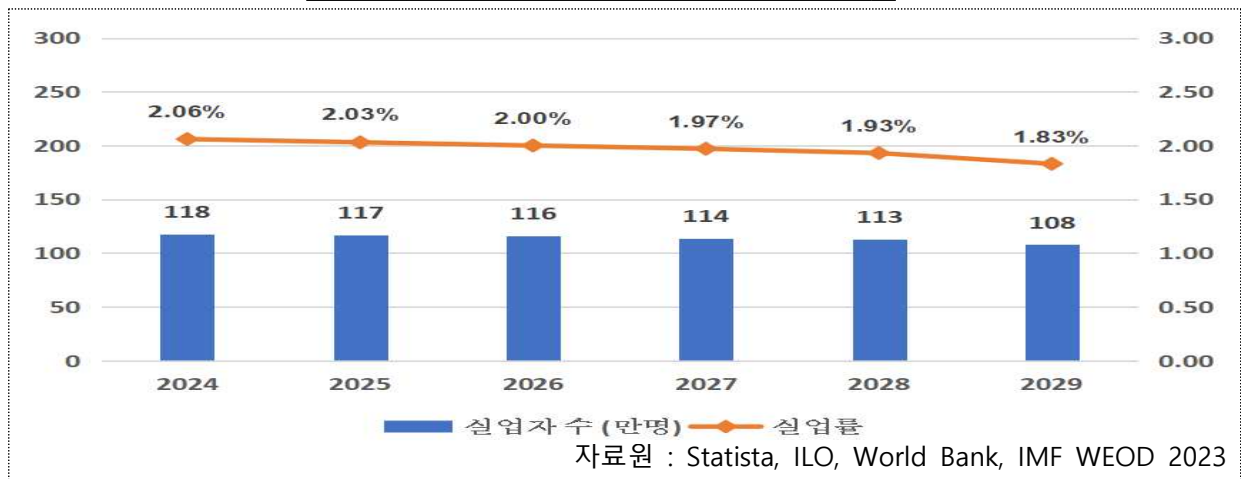
<2019~2069년 0~14세 및 60세 이상 인구, 단위: 만 명>



베트남의 실업률은 점점 감소

- Statista에 따르면 2024년 베트남의 실업자는 118만 명, 실업률은 2.06%에 이를 것으로 예상되며, 2029년까지는 계속 감소할 것으로 예상
- 실업률 감소 원인은 베트남의 지속적인 경제성장과 글로벌 공급망 다변화에 따른 베트남으로의 생산기지 이전, 서비스 분야에서의 일자리 증가 등

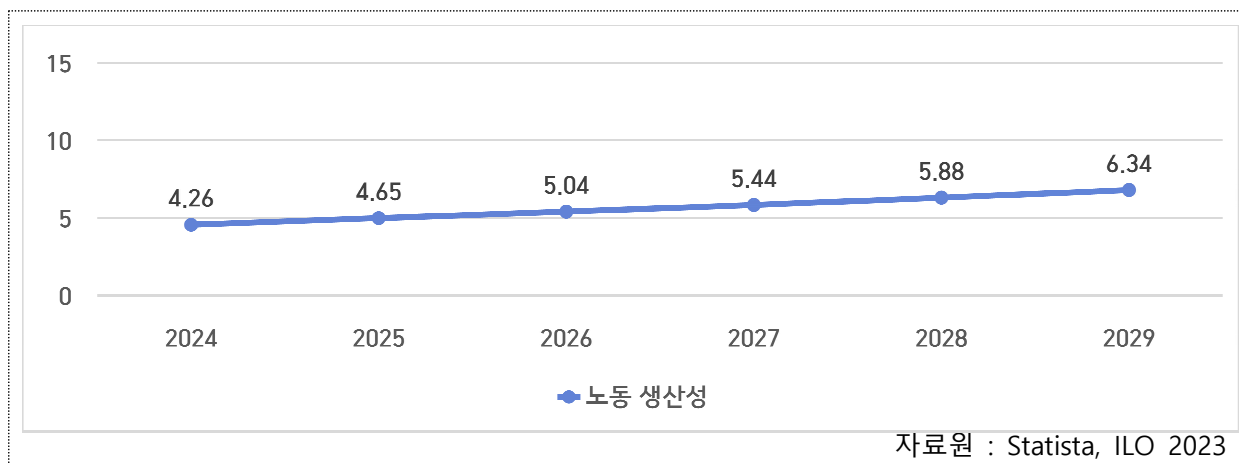
<2024~2029년 베트남 실업률 예상>



베트남 노동 생산성은 향상

- Statista에 따르면 베트남의 노동 생산성은 2024년 4.26달러에서 2029년 6.34달러까지 증가할 것으로 예상
- 증가 원인은 베트남 정부의 직업 훈련 강화와 글로벌 고용주들의 수준에 맞는 기술 인력들의 증가 등

<2024~2029년 베트남 노동 생산성 예상, 단위: USD>



■ 고급 인력에 대한 수요 증가

- 베트남의 정보기술 및 디지털 산업에는 매년 약 150,000명의 엔지니어가 필요하나 현재는 40~50%만 충족
 - 특히 매년 반도체 산업에 필요한 인력은 5,000~1만 명 이상인 데 반해 실제 공급은 20%에도 못 미치는 수준
 - 하지만 관련 분야 채용인원은 매년 20~30%씩 증가할 것으로 예상
 - 이에, 베트남 정부는 반도체 엔지니어 3만~5만 명과 칩 전문가 100명 등 반도체 전문인력 양성을 계획. 끝.